

海通证券股份有限公司

海证〔2021〕890号 签发人：任澎

关于苏州琼派瑞特科技股份有限公司 申请辅导备案登记的请示

中国证券监督管理委员会江苏监管局：

海通证券股份有限公司（以下简称“海通证券”）与苏州琼派瑞特科技股份有限公司（以下简称“发行人”、“琼派瑞特”或“公司”）已签订《首次公开发行股票并上市辅导协议》，现依据中国证券监督管理委员会《证券发行上市保荐业务管理办法》之规定，向江苏证监局报送辅导备案登记材料。作为苏州琼派瑞特科技股份有限公司首次公开发行股票的辅导机构，海通证券将严格按照《公司法》、《证券法》和《证券发行上市保荐业务管理办法》的规定，本着勤勉尽责、诚实信用的原则作好辅导工作。

根据《证券发行上市保荐业务管理办法》，本公司特请贵局对本次辅导备案进行审查，并对本次辅导进入辅导期予以确认。


以上申请，请予批准。

附件：


- 1、苏州琼派瑞特科技股份有限公司基本情况
- 2、苏州琼派瑞特科技股份有限公司营业执照（复印件）


(本页无正文，为海通证券股份有限公司《关于苏州琼派瑞特科技股份有限公司申请辅导备案登记的请示》之签字盖章页)

辅导小组成员：


冷筱菡


曲洪东


应宇轩


虞骥泽

法定代表人（或授权代表）：


任澎



海通证券股份有限公司办公室

2021年7月15日印发

校对：应宇轩

印数：4份

附件一：

苏州琼派瑞特科技股份有限公司基本情况

一、公司概况

(一) 公司基本信息

公司名称：	苏州琼派瑞特科技股份有限公司
英文名称：	Suzhou Transparent Technology Co., Ltd
注册资本：	6,000.00 万元人民币
法定代表人：	刘航东
有限公司成立日期：	2009 年 9 月 17 日
整体变更设立为股份公司日期：	2021 年 6 月 17 日
住所：	苏州市吴江经济技术开发区江兴东路 555 号
邮政编码：	215200
电话：	86-512-66050007
传真：	86-512-66059993
互联网网址：	http://www.tp-cn.cn/
电子信箱：	tpet@tpet-cn.com
经营范围：	电子产品的研发、生产、销售，并提供相关的技术开发、技术咨询、技术转让、技术服务；软件的开发、销售与维护；自动化设备、机电设备的生产、组装、加工、销售、租赁、安装，并提供相关产品的技术开发、技术咨询、技术转让、技术服务；展览展示服务；电路设计；信息系统集成服务；计算机及配件、通信器材（不含地面卫星接收设备）的销售；自营和代理各类商品及技术的进出口业务。（依法须经批准的项目，经相关部门批准后方可开展经营活动）

截至本报告签署日，苏州琼派瑞特科技股份有限公司（以下简称“琼派瑞特”、“公司”）股东情况如下：

序号	股东名称	持股数量（股）	出资比例（%）
----	------	---------	---------

1	刘航东	32,029,757	53.38
2	宁波大榭允公嘉杰股权投资合伙企业（有限合伙）	5,915,494	9.86
3	徐康英	5,116,901	8.53
4	宁波梅山保税港区盈润投资管理合伙企业（有限合伙）	5,116,901	8.53
5	宁波梅山保税港区巨康投资管理合伙企业（有限合伙）	3,581,831	5.97
6	周伟庆	1,774,541	2.96
7	丁华锋	1,774,541	2.96
8	李向红	1,774,541	2.96
9	浦伟杰	1,478,874	2.46
10	吴江东运创业投资有限公司	845,069	1.41
11	詹美华	591,550	0.98
合计		60,000,000	100.00

二、公司历史沿革

（一）公司设立的情况

1、2009年9月，有限公司设立情况

苏州琼派瑞特电子科技有限公司成立于2009年9月17日，是由刘航东和周俊阳共同出资设立的有限责任公司，成立时注册资本为50.00万元，其中，刘航东以货币认缴37.75万元，周俊阳以货币认缴12.25万元，由刘航东和周俊阳于公司设立时一次性缴清。

2009年9月16日，苏州东信会计师事务所对琼派瑞特的注册资本及实收情况进行了审验，并出具了苏东信验字（2009）第196号《验资报告》对上述出资进行了验证。

2009年9月17日，琼派瑞特取得了苏州市吴中工商行政管理局核发的注册号为320506000172715的《企业法人营业执照》。琼派瑞特设立时，股权结构如下：

序号	股东名称	出资额（万元）	出资比例（%）	出资方式
1	刘航东	37.75	75.50	货币
2	周俊阳	12.25	24.50	货币

合计	50.00	100.00	-
----	-------	--------	---

2、2021年6月，苏州琼派瑞特电子科技有限公司整体变更为股份有限公司

2021年5月21日，众华会计师事务所出具众会字（2021）第06063号《审计报告》，确认琼派瑞特于审计基准日2021年4月30日经审计的净资产值为117,129,539.91元。

2021年5月30日，坤元资产评估有限公司出具坤元评报（2021）413号《资产评估报告》，确认琼派瑞特的净资产于评估基准日2021年4月30日的评估价值为132,006,695.28元，评估增值率为12.70%。

2021年5月31日，琼派瑞特股东会作出决议，同意苏州琼派瑞特电子科技有限公司整体变更设立为苏州琼派瑞特科技股份有限公司。本次变更以2021年4月30日为审计基准日，以经众华会计师事务所审计的截至2021年4月30日的账面净资产117,129,539.91元为基准，整体变更设立为股份有限公司，股份总数为60,000,000股，每股面值1元，股本总额为60,000,000元，净资产大于股本的部分57,129,539.91元计入资本公积。

2021年6月3日，众华会计师事务所对琼派瑞特整体变更设立为股份有限公司的出资情况进行审验并出具众会字(2021)第06064号《验资报告》予以验证。

2021年6月3日，公司召开创立大会暨第一次临时股东大会。2021年6月17日，发行人完成整体变更设立为股份有限公司的工商变更登记手续并领取苏州市行政审批局核发的《营业执照》。

整体变更设立为股份有限公司后，公司的股本结构如下：

序号	股东名称	持股数量（股）	出资比例（%）
1	刘航东	32,029,757	53.38
2	宁波大榭允公嘉杰股权投资合伙企业（有限合伙）	5,915,494	9.86
3	徐康英	5,116,901	8.53
4	宁波梅山保税港区盈润投资管理合伙企业(有限合伙)	5,116,901	8.53
5	宁波梅山保税港区巨康投资管理合伙企业(有限合伙)	3,581,831	5.97
6	周伟庆	1,774,541	2.96

7	丁华锋	1,774,541	2.96
8	李向红	1,774,541	2.96
9	浦伟杰	1,478,874	2.46
10	吴江东运创业投资有限公司	845,069	1.41
11	詹美华	591,550	0.98
合计		60,000,000	100.00

(二) 历次股权结构变动和注册资本变化

1、2012年6月，有限公司第一次股权转让，第一次增加注册资本

2012年5月20日，琼派瑞特股东会作出决议，同意周俊阳将其持有的公司24.50%的股权（12.25万元出资额）转让给刘航东。同日，周俊阳与刘航东签署《股权转让协议》，约定周俊阳将其持有的公司24.50%的股权（12.25万元出资额）作价人民币12.25万元转让给刘航东。

2012年5月20日，琼派瑞特股东会作出决议，决定将公司注册资本由50.00万增至200.00万，新增150.00万元，由刘航东和王腊鹏以货币形式分别认缴130.00万元和20.00万元，于2012年5月一次缴足。2012年5月24日，苏州新友会计师事务所于出具了新友验字（2012）第188号《验资报告》对本次增资进行了验证。

2012年6月18日，苏州市吴中工商行政管理局核准了上述股权转让及增资事项，完成后公司股权结构如下：

序号	股东名称	出资额（万元）	出资比例（%）	出资方式
1	刘航东	180.00	90.00	货币
2	王腊鹏	20.00	10.00	货币
合计		200.00	100.00	-

2、2016年12月，有限公司第二次股权转让

2016年11月18日，琼派瑞特股东会作出决议，同意股东王腊鹏将其持有的公司10.00%股权（20.00万元出资额）转让给徐康英。同日，王腊鹏与徐康英签署《股权转让协议》，约定王腊鹏将其持有的公司10.00%股权（20.00万元出

资额) 作价人民币 20.00 万元转让给徐康英。

2016 年 12 月 6 日, 苏州市吴江区市场监督管理局核准了上述股权转让事项, 完成后公司股权结构如下:

序号	股东名称	出资额 (万元)	出资比例 (%)	出资方式
1	刘航东	180.00	90.00	货币
2	徐康英	20.00	10.00	货币
合计		200.00	100.00	-

3、2017 年 1 月, 有限公司第二次增加注册资本

2016 年 12 月 16 日, 琼派瑞特股东会作出决议, 决定将公司注册资本由 200.00 万元增加至 300.00 万元, 新增 100.00 万元, 由刘航东和徐康英以货币形式分别认缴 90.00 万元和 10.00 万元。本次增资经苏州兴远联合会计师事务所于 2016 年 12 月 20 日出具的苏兴远验字 (2016) 第 407 号《验资报告》验证。

2017 年 1 月 5 日, 苏州市吴江区市场监督管理局核准了上述增资事项, 完成后公司股权结构如下:

序号	股东名称	出资额 (万元)	出资比例 (%)	出资方式
1	刘航东	270.00	90.00	货币
2	徐康英	30.00	10.00	货币
合计		300.00	100.00	-

4、2017 年 7 月, 有限公司第三次增加注册资本

2017 年 7 月 18 日, 琼派瑞特股东会作出决议, 同意将公司的注册资本由 300.00 万增加至 2,000.00 万, 新增 1,700.00 万元, 由刘航东和徐康英以货币形式分别认缴 1,530.00 万元和 170.00 万元。

2017 年 7 月 27 日, 苏州市吴江区市场监督管理局核准了上述增资事项, 完成后公司股权结构如下:

序号	股东名称	出资额 (万元)	出资比例 (%)	出资方式
1	刘航东	1,800.00	90.00	货币

2	徐康英	2,00.00	10.00	货币
合计		2,000.00	100.00	-

5、2018年2月，有限公司第三次股权转让

2018年2月11日，琼派瑞特股东会作出决议，同意股东刘航东将其持有的公司10.00%股权（200.00万元出资额）转让给宁波梅山保税港区盈润投资管理合伙企业（有限合伙）；同意股东刘航东将其持有的公司7.00%股权（140.00万元出资额）转让给宁波梅山保税港区巨康投资管理合伙企业（有限合伙）；同意股东刘航东将其持有的公司3.4682%股权（69.36万元出资额）转让给周伟庆；同意股东刘航东将其持有的公司3.4682%股权（69.36万元出资额）以转让给王文。同日，上述各方签署《股权转让协议》。刘航东本次对宁波梅山保税港区盈润投资管理合伙企业（有限合伙）的股权转让价格为130.00万元，对宁波梅山保税港区巨康投资管理合伙企业（有限合伙）的股权转让价格为91.00万元，对周伟庆的股权转让价格为392.43万元，对王文的股权转让价格为392.43万元。

2018年2月13日，苏州市吴江区市场监督管理局核准了上述股权转让事项，完成后公司股权结构如下：

序号	股东名称	出资额（万元）	出资比例（%）	出资方式
1	刘航东	1,321.28	66.06	货币
2	徐康英	200.00	10.00	货币
3	宁波梅山保税港区盈润投资管理合伙企业（有限合伙）	200.00	10.00	货币
4	宁波梅山保税港区巨康投资管理合伙企业（有限合伙）	140.00	7.00	货币
5	周伟庆	69.36	3.47	货币
6	王文	69.36	3.47	货币
合计		2,000.00	100.00	-

6、2018年3月，有限公司第四次增加注册资本

2018年3月20日，琼派瑞特股东会作出决议，同意将公司的注册资本由2,000.00万增加至2,312.1388万，新增312.1388万元，由宁波大榭允公嘉杰股权

投资合伙企业(有限合伙)、浦伟杰和詹美华以货币形式分别认缴 231.2139 万元、57.8035 万元和 23.1214 万元。

2018 年 3 月 26 日, 苏州市吴江区市场监督管理局核准了上述增资事项, 完成后公司股权结构如下:

序号	股东名称	出资额(万元)	出资比例(%)	出资方式
1	刘航东	1,321.28	57.14	货币
2	宁波大榭允公嘉杰股权投资合伙企业(有限合伙)	231.2139	10.00	货币
3	徐康英	200.00	8.65	货币
4	宁波梅山保税港区盈润投资管理合伙企业(有限合伙)	200.00	8.65	货币
5	宁波梅山保税港区巨康投资管理合伙企业(有限合伙)	140.00	6.06	货币
6	周伟庆	69.36	3.00	货币
7	王文	69.36	3.00	货币
8	浦伟杰	57.8035	2.50	货币
9	詹美华	23.1214	1.00	货币
合计		2,312.1388	100.00	-

7、2020 年 5 月, 有限公司第四次股权转让

2020 年 3 月 25 日, 琼派瑞特股东会作出决议, 同意股东刘航东将其持有的公司 3.00% 股权(69.36 万元出资额)以 1,140.00 万元的价格转让给李向红。同日, 上述各方签署《股权转让协议》。

2020 年 5 月 7 日, 苏州市吴江区市场监督管理局核准了上述股权转让事项, 完成后公司股权结构如下:

序号	股东名称	出资额(万元)	出资比例(%)	出资方式
1	刘航东	1,251.92	54.14	货币
2	宁波大榭允公嘉杰股权投资合伙企业(有限合伙)	231.2139	10.00	货币
3	徐康英	200.00	8.65	货币

4	宁波梅山保税港区盈润投资管理合伙企业（有限合伙）	200.00	8.65	货币
5	宁波梅山保税港区巨康投资管理合伙企业（有限合伙）	140.00	6.06	货币
6	周伟庆	69.36	3.00	货币
7	王文	69.36	3.00	货币
8	李向红	69.36	3.00	货币
9	浦伟杰	57.8035	2.50	货币
10	詹美华	23.1214	1.00	货币
合计		2,312.1388	100.00	-

8、2021年4月，有限公司第五次股权转让，第五次增加注册资本

2021年4月1日，琼派瑞特股东会作出决议，同意王文将其持有的公司3.00%的股权（69.36万元出资额）转让给丁华锋。同日，上述各方签署《股权转让协议》。

2021年4月1日，琼派瑞特股东会作出决议，决定将公司注册资本由2,312.1388万元增加至2,345.1693万元，新增33.0305万元，由吴江东运创业投资有限公司以货币形式认缴。

2021年4月22日，苏州市吴江区市场监督管理局核准了上述股权转让事项，完成后公司股权结构如下：

序号	股东名称	出资额（万元）	出资比例（%）	出资方式
1	刘航东	1,251.92	53.38	货币
2	宁波大榭允公嘉杰股权投资合伙企业（有限合伙）	231.2139	9.86	货币
3	徐康英	200.00	8.53	货币
4	宁波梅山保税港区盈润投资管理合伙企业（有限合伙）	200.00	8.53	货币
5	宁波梅山保税港区巨康投资管理合伙企业（有限合伙）	140.00	5.97	货币
6	周伟庆	69.36	2.96	货币
7	丁华锋	69.36	2.96	货币

8	李向红	69.36	2.96	货币
9	浦伟杰	57.8035	2.46	货币
10	詹美华	23.1214	0.98	货币
11	吴江东运创业投资有限公司	33.0305	1.41	货币
合计		2,345.1693	100.00	-

9、2021年6月，有限公司整体变更为股份有限公司

2021年5月21日，众华会计师事务所出具众会字（2021）第06063号《审计报告》，确认琼派瑞特于审计基准日2021年4月30日经审计的净资产值为117,129,539.91元。

2021年5月30日，坤元资产评估有限公司出具坤元评报（2021）413号《资产评估报告》，确认琼派瑞特的净资产于评估基准日2021年4月30日的评估价值为132,006,695.28元，评估增值率为12.70%。

2021年5月31日，琼派瑞特股东会作出决议，同意苏州琼派瑞特电子科技有限公司整体变更设立为苏州琼派瑞特科技股份有限公司。本次变更以2021年4月30日为审计基准日，以经众华会计师事务所审计的截至2021年4月30日的账面净资产117,129,539.91元为基准，整体变更设立为股份有限公司，股份总数为60,000,000股，每股面值1元，股本总额为60,000,000元，净资产大于股本的部分57,129,539.91元计入资本公积。

2021年6月3日，众华会计师事务所对琼派瑞特整体变更设立为股份有限公司的出资情况进行审验并出具众会字(2021)第06064号《验资报告》予以验证。

2021年6月3日，公司召开创立大会暨第一次临时股东大会。2021年6月17日，发行人完成整体变更设立为股份有限公司的工商变更登记手续并领取苏州市行政审批局核发的《营业执照》。

整体变更设立为股份有限公司后，公司的股本结构如下：

序号	股东名称	持股数量（股）	出资比例（%）
1	刘航东	32,029,757	53.38
2	宁波大榭允公嘉杰股权投资	5,915,494	9.86

	合伙企业（有限合伙）		
3	徐康英	5,116,901	8.53
4	宁波梅山保税港区盈润投资管理合伙企业（有限合伙）	5,116,901	8.53
5	宁波梅山保税港区巨康投资管理合伙企业（有限合伙）	3,581,831	5.97
6	周伟庆	1,774,541	2.96
7	丁华锋	1,774,541	2.96
8	李向红	1,774,541	2.96
9	浦伟杰	1,478,874	2.46
10	吴江东运创业投资有限公司	845,069	1.41
11	詹美华	591,550	0.98
	合计	60,000,000	100.00

三、公司实际控制人及前五名股东情况

（一）公司实际控制人基本情况

公司实际控制人为刘航东、徐康英夫妇。

截至本报告签署日，刘航东直接持有琼派瑞特 53.382% 的股份，同时通过宁波梅山保税港区巨康投资管理合伙企业（有限合伙）间接控制琼派瑞特 0.0597% 的股份。徐康英直接持有琼派瑞特 8.528% 的股份，同时通过宁波梅山保税港区巨康投资管理合伙企业（有限合伙）间接控制琼派瑞特 5.910% 的股份，通过宁波梅山保税港区盈润投资管理合伙企业（有限合伙）间接控制琼派瑞特 3.286% 的股份。综上，刘航东、徐康英直接及间接控制琼派瑞特 71.166% 的股份，对公司形成共同控制。

刘航东，1976 年 6 月出生，中国国籍，无境外永久居留权，大专学历。2007 年 5 月至 2018 年 4 月担任苏州市新迅达衣车贸易有限公司执行董事兼总经理；2009 年 9 月至 2021 年 6 月历任苏州琼派瑞特电子科技有限公司执行董事、董事长兼、总经理等职务；2013 年 1 月至 2017 年 5 月担任苏州巨康缝制机器人有限公司执行董事兼总经理；2013 年 7 月至 2018 年 5 月担任东阳市巨康缝制机器人有限公司执行董事；2017 年 10 月至 2019 年 4 月担任高阳县巨康纺织品制造有

限公司执行董事；2017年5月至2021年1月历任常熟巨康纺织品有限公司执行董事、总经理等职务。现任苏州琼派瑞特科技股份有限公司董事长兼总经理，任期自2021年6月至2024年6月。

徐康英，1977年8月出生，中国国籍，无境外永久居留权，硕士研究生学历。2007年5月至2018年2月担任苏州市新迅达衣车贸易有限公司财务经理；2013年1月至今历任苏州巨康缝制机器人有限公司监事、执行董事、总经理等职务；2016年11月至2021年6月担任苏州琼派瑞特电子科技有限公司行政主管、监事、董事等职务。现任苏州琼派瑞特科技股份有限公司董事兼副总经理，任期自2021年6月至2024年6月。

（二）公司主要股东情况

截至本报告签署日，公司持股5%以上股东如下表所示：

序号	股东	持股数量 (股)	持股比例 (%)
1	刘航东	32,029,757	53.38
2	宁波大榭允公嘉杰股权投资合伙企业（有限合伙）	5,915,494	9.86
3	徐康英	5,116,901	8.53
4	宁波梅山保税港区盈润投资管理合伙企业（有限合伙）	5,116,901	8.53
5	宁波梅山保税港区巨康投资管理合伙企业（有限合伙）	3,581,831	5.97
	合计	51,760,884	86.27

1、刘航东先生

刘航东先生的简历情况参见“三、公司实际控制人及前五名股东情况之（一）公司实际控制人基本情况”。

2、宁波大榭允公嘉杰股权投资合伙企业（有限合伙）

宁波大榭允公嘉杰股权投资合伙企业（有限合伙）成立于2017年4月6日，现持有宁波市市场监督管理局大榭开发区分局颁发的统一社会信用代码为91330201MA28YN0498的《营业执照》，住所为宁波大榭开发区永丰路128号33幢221室，企业类型为有限合伙企业，执行事务合伙人为浦伟杰，经营范围

为：股权投资。（未经金融等监管部门批准不得从事吸收存款、融资担保、代客理财、向社会公众集（融）资等金融业务。）

宁波大榭允公嘉杰股权投资合伙企业（有限合伙）出资人名单如下：

序号	姓名	合伙人类型	认缴金额 (万元)	实缴金额 (万元)	出资比例 (%)
1	袁谦	有限合伙人	10,000.00	10,000.00	50.00
2	浦惠燕	有限合伙人	1,900.00	1,900.00	9.50
3	钱萍暖	有限合伙人	1,600.00	1,600.00	8.00
4	王兴广	有限合伙人	1,400.00	1,400.00	7.00
5	马海洪	有限合伙人	1,000.00	1,000.00	5.00
6	陆军	有限合伙人	1,000.00	1,000.00	5.00
7	沈素琴	有限合伙人	1,000.00	1,000.00	5.00
8	王伟	有限合伙人	1,000.00	1,000.00	5.00
9	陆昕	有限合伙人	1,000.00	1,000.00	5.00
10	浦伟杰	普通合伙人	100.00	100.00	0.50
合计			20,000.00	20,000.00	100.00

浦伟杰先生，1969年12月出生，中国国籍，无境外永久居留权，本科学历。2011年3月至今担任上海允公投资管理合伙企业（普通合伙）执行事务合伙人；2016年12月至今担任宁波梅山保税港区欣星股权投资合伙企业（有限合伙）执行事务合伙人；2017年4月至今担任宁波大榭允公嘉杰股权投资合伙企业（有限合伙）执行事务合伙人。

宁波大榭允公嘉杰股权投资合伙企业（有限合伙）出资额全部来源于出资人的自有资金，并非以非公开方式向不特定人筹集的资金，不存在委托基金管理人管理合伙企业财产的情形，不存在担任私募基金管理人的情形，也没有担任私募基金管理人非公开募集资金的类似计划或安排。因此宁波大榭允公嘉杰股权投资合伙企业（有限合伙）不属于私募投资基金管理人或私募投资基金，不需要按照《证券投资基金法》、《私募投资基金监督管理暂行办法》及《私募投资基金管理人登记和基金备案办法（试行）》等相关规定履行登记备案程序。

3、徐康英女士

徐康英女士的简历情况参见“三、公司实际控制人及前五名股东情况之（一）公司实际控制人基本情况”。

4、宁波梅山保税港区盈润投资管理合伙企业（有限合伙）

宁波梅山保税港区盈润投资管理合伙企业（有限合伙）成立于 2017 年 12 月 19 日，现持有宁波市北仑区市场监督管理局颁发的统一社会信用代码为 91330206MA2AGDXK63 的《营业执照》，住所为浙江省宁波市北仑区梅山七星路 88 号 1 幢 401 室 B 区 M0733，企业类型为有限合伙企业，执行事务合伙人为徐康英，经营范围为：投资管理、投资咨询。（未经金融等监管部门批准不得从事吸收存款、融资担保、代客理财、向社会公众集（融）资等金融业务）

宁波梅山保税港区盈润投资管理合伙企业（有限合伙）出资人名单如下：

序号	姓名	合伙人类型	认缴金额（万元）	实缴金额（万元）	出资比例（%）
1	徐康英	普通合伙人	38.5356	38.5356	38.54
2	舒文亮	有限合伙人	28.9017	28.9017	28.90
3	宋党国	有限合伙人	20.0000	20.0000	20.00
4	周宏军	有限合伙人	2.3121	2.3121	2.31
5	陆玲娟	有限合伙人	0.6936	0.6936	0.69
6	李玉	有限合伙人	0.6551	0.6551	0.66
7	杜全忠	有限合伙人	0.6551	0.6551	0.66
8	李为兵	有限合伙人	0.5780	0.5780	0.58
9	张建东	有限合伙人	0.5395	0.5395	0.54
10	徐伟	有限合伙人	0.5395	0.5395	0.54
11	汪存贵	有限合伙人	0.5395	0.5395	0.54
12	方水姿	有限合伙人	0.5010	0.5010	0.50
13	王文龙	有限合伙人	0.4624	0.4624	0.46
14	王小凤	有限合伙人	0.4239	0.4239	0.42
15	缪萍	有限合伙人	0.4239	0.4239	0.42
16	刘雪云	有限合伙人	0.3854	0.3854	0.39
17	李婷婷	有限合伙人	0.3854	0.3854	0.39
18	李建光	有限合伙人	0.3854	0.3854	0.39
19	马新晓	有限合伙人	0.3468	0.3468	0.35
20	何黎霞	有限合伙人	0.3468	0.3468	0.35
21	马玉梅	有限合伙人	0.3083	0.3083	0.31
22	曹飞	有限合伙人	0.3083	0.3083	0.31
23	张兵	有限合伙人	0.2312	0.2312	0.23
24	陶得恩	有限合伙人	0.2312	0.2312	0.23
25	王加刚	有限合伙人	0.1927	0.1927	0.19
26	王大帅	有限合伙人	0.1927	0.1927	0.19
27	桑志言	有限合伙人	0.1927	0.1927	0.19

28	李小刚	有限合伙人	0.1927	0.1927	0.19
29	李少聪	有限合伙人	0.1927	0.1927	0.19
30	何敏飞	有限合伙人	0.1927	0.1927	0.19
31	蒋雷	有限合伙人	0.1541	0.1541	0.15
合计			100.0000	100.0000	100.00

宁波梅山保税港区盈润投资管理合伙企业（有限合伙）出资额全部来源于出资人的自有资金，并非以非公开方式向不特定人筹集的资金，不存在委托基金管理人管理合伙企业财产的情形，不存在担任私募基金管理人的情形，也没有担任私募基金管理人非公开募集资金的类似计划或安排。因此宁波梅山保税港区盈润投资管理合伙企业（有限合伙）不属于私募投资基金管理人或私募投资基金，不需要按照《证券投资基金法》、《私募投资基金监督管理暂行办法》及《私募投资基金管理人登记和基金备案办法（试行）》等相关规定履行登记备案程序。

5、宁波梅山保税港区巨康投资管理合伙企业（有限合伙）

宁波梅山保税港区巨康投资管理合伙企业（有限合伙）成立于 2017 年 12 月 19 日，现持有宁波市北仑区市场监督管理局颁发的统一社会信用代码为 91330206MA2AGDXD96 的《营业执照》，住所为浙江省宁波市北仑区梅山七星路 88 号 1 幢 401 室 B 区 M0732，企业类型为有限合伙企业，执行事务合伙人为徐康英，经营范围为：投资管理、投资咨询。（未经金融等监管部门批准不得从事吸收存款、融资担保、代客理财、向社会公众集（融）资等金融业务）

宁波梅山保税港区巨康投资管理合伙企业（有限合伙）出资人名单如下：

序号	姓名	合伙人类型	认缴金额 (万元)	实缴金额 (万元)	出资比例 (%)
1	徐康英	有限合伙人	99.00	92.00	99.00
2	刘航东	普通合伙人	1.00	0.00	1.00
合计			100.00	92.00	100.00

宁波梅山保税港区巨康投资管理合伙企业（有限合伙）出资额全部来源于出资人的自有资金，并非以非公开方式向不特定人筹集的资金，不存在委托基金管理人管理合伙企业财产的情形，不存在担任私募基金管理人的情形，也没有担任私募基金管理人非公开募集资金的类似计划或安排。因此宁波梅山保税港区巨康投资管理合伙企业（有限合伙）不属于私募投资基金管理人或私募投资基金，不

需要按照《证券投资基金法》、《私募投资基金监督管理暂行办法》及《私募投资基金管理人登记和基金备案办法（试行）》等相关规定履行登记备案程序。

四、主营业务情况

（一）公司主营业务情况

琼派瑞特是一家专注于智能缝制设备研发、制造和销售的高新技术企业，主要产品为自动四边缝设备及其配套设备的生产，向下游家纺、服装、医疗耗材等制造业企业客户提供智能工厂的软硬件整体解决方案，助推纺织产业的智能化、自动化、数字化转型升级。

公司生产的智能缝制设备的应用场景为家用纺织品和产业用纺织品制造过程。家用纺织品智能缝制设备主要包括超细纤维毛巾、洗碗巾、全棉毛巾、床单、毛毯等产品的全自动生产线；产业用纺织品智能缝制设备主要包括腹部垫、口罩、绷带、手术巾等医用产品的全自动生产线。除智能缝制设备外，还包括少量服装自动化生产设备，代表性产品为电动式节拍流水线。

（二）公司所处行业基本状况

1、行业概况

（1）公司所处的行业

根据中国证监会颁布的《上市公司行业分类指引》（2012年修订），公司属于“C35 专用设备制造业”。根据国家统计局《国民经济行业分类》（GB/T4754-2017），公司所处的细分行业为“C35 专用设备制造业”下的“C355 纺织、服装和皮革加工专用设备制造-C3553 缝制机械制造”。

（2）行业简介

发行人产品主要为智能缝制机械并应用于服装、家纺等领域，所处行业细分领域为缝制机械制造业。缝制机械制造业是以生产缝纫机为主，裁剪、熨烫及粘合等机械为辅的专业设备制造业，主要由零部件供应商、整机制造商、经销商、

研究机构等组成。按缝制工序先后分类，缝制设备主要包括三大类：缝前设备、缝中设备和缝后设备。缝前设备主要包括裁床、铺布机等用于裁剪、铺开布料等缝纫前道工序的加工设备；缝中设备主要包括平缝机、包缝机、绷缝机和特种机等用于缝纫工序的加工设备；缝后设备主要包括熨烫、包装设备等用于熨烫、包装等服装生产后道工序的机械设备。随着工业自动化的突飞猛进，人工智能的一步步推进，结合物联网、大数据、云计算等新的技术，缝制机械行业正由单纯的工业机械制造向智能制造和整体解决方案及系列增值服务方向快速转变。

（3）产业链上下游关系

缝制机械行业产业链主要包括上游的电控、轴承等核心零部件供应商以及生铁等原材料供应商；中游的工业和家用的缝制机械设备制造商；以及下游的纺织服装行业，除此之外家纺、箱包、皮革、玩具等细分领域也属于缝制机械行业产品的主要下游客户。

2、行业发展现状

（1）全球缝制机械产业向中国转移

智能缝制机械行业具有较明显的结构性特征。放眼全球，传统缝制机械强国如德国、日本一直主导高端缝制机械市场，在高附加值的特种工业缝纫机和高档辅助设备占据了行业技术的制高点。与此同时，我国在全球中低端缝制机械市场一直具有较强的竞争优势，如良好的生产基础和劳动力成本优势。近年来，随着生产技术水平及产品质量的不断提高，我国在占据中、低端缝制机械市场的同时加强自主创新力度，智能缝制设备市场份额不断扩大，逐步缩小与缝制机械强国之间的差距。

（2）我国缝制机械行业向智能化方向升级

我国是世界缝制机械制造第一大国，1997-2008 年是我国工业缝制机械发展的黄金时期，国内工业缝纫机产量连续 9 年保持高速增长，年复合增长率高达 25%。现如今，我国缝制机械行业经过三十多年的发展，已成为世界工业缝纫机械的主要生产基地，并不断往智能化方向转型，且拥有产业集群化带来的优

势。根据中国缝制机械协会数据显示，2016-2018 年期间我国工业缝纫机产量保持高速增长。2019 年受中美贸易战影响，行业生产放缓，年产量回落至 697 万台与 2017 年产量基本持平。但伴随着未来产业升级技术迭代带动生产设备的更新换代，印度等东南亚国家现存大量家用及二手缝制设备亟待升级改造，我国新一代智能自动化设备海外替代市场前景广阔。

（3）面临新冠疫情冲击，出口带动行业迅速复苏

2020 年受新冠疫情影响，世界经济和全球贸易遭受严重冲击。随着疫情缓和，我国缝制机械行业实现了快速回转并持续向好。截止至 2020 年 12 月，我国缝制机械生产、销售、出口、进口、效益等指标月度同比持续正增长，行业运行质效显著改善，呈现持续恢复性增长的良好态势。根据国家统计局 2020 年统计数据，2020 年缝制机械行业规模以上企业数量有 238 家，1-12 月行业规模以上生产企业累计营业收入 265.90 亿元，同比下降 3.49%；实现利润总额 16.72 亿元，同比增长 9.70%；毛利率 19.84%，同比下降 0.75%；营业收入利润率 6.29%，同比增长 13.66%。

3、应用市场分析

公司的产品涵盖家用纺织品智能缝制设备和产业用纺织品智能缝制设备，而产业用纺织品智能缝制设备主要为腹部垫、口罩和手术巾等医用敷料生产线，故以下主要对家纺和医用敷料这两大细分市场进行分析。

（1）家纺市场

家纺即家用纺织品，与服装用纺织品、产业用纺织品共同构成纺织业的三大体系。作为中国传统的基础民生工业之一，其市场地位不容忽视。随着新冠疫情的逐步和缓，2020 年下半年规模以上家纺企业利润逐步恢复，且增速较快。据国家统计局数据显示，6 月份累计利润总额已恢复正增长，到 11 月累计利润总额高达 913.35 亿元，同比增长 21.74%。据中国家纺协会及艾媒数据中心预计，到 2021 年，中国家纺市场有望达到 2,587.1 亿元的市场规模。

在对外出口方面，根据中国海关统计数据，2020 年 1-11 月全国主要家纺产

品如地毯、餐厨用纺织品出口额基本恢复至上年同期水平，出口额共计 287.98 亿美元，同比下降 5.88%。其中所占份额最大的床上用品出口同比下降 3.80%，降幅小于家纺出口平均降幅。在盈利方面，2020 年 1-11 月规模以上企业成本费用利润率为 5.95%，同比提高了 1.25 个百分点。根据“纺织服装企业经营管理问卷调查”数据显示，一半以上的家纺企业获益于国外订单增长，其中 36.4% 的样本企业四季度国外订单增加超过 10%。92.4% 的家纺样本企业四季度盈利状况比三季度增加或保持持平，其中 10.3% 的企业盈利增长在 10% 以上。由此可见，家纺行业出口回暖迹象显著。

（2）医用敷料市场

受医疗升级驱动，医疗服务水平升级以及居民健康意识提高，国内医用敷料市场加速扩张。较之全球医用敷料市场，国内市场规模基数小且以低端传统产品为主。医疗消费升级带动行业集中度进一步上升，高端医用敷料成长空间广阔。

新冠疫情爆发前，我国口罩行业发展平稳，稳中有升。后疫情时代，催生消费者习惯改变，疾控防护用品的使用和配备逐渐日常化，使得国内市场规模天花板进一步拔高，市场渗透率加速提升。根据艾媒研究院数据，2020 年中国口罩行业产值猛增至 2,357.5 亿元，是 2019 年产值的 22 倍。随着疫情逐渐缓和，口罩使用频率降低，预计 2021 年行业产值将回落至 1,532.9 亿元，但巨大的市场规模仍不容小觑，未来中国医用敷料行业将逐步往品牌化、专业化方向发展。

目前，疫情仍旧在部分海外国家肆虐，而国内已经缓和，复工复产逐步迈入正轨。疫情形势差异化将催生医用敷料中国市场崛起，出口大幅增长，成为短期主力军的同时也有望借此契机，实现内部管理、生产加工、客户服务的数字化改造，加速成长为全球医用敷料市场的长期主力。

五、公司经营财务状况¹

（一）资产负债表主要数据

¹ 2021 年 3 月末/1-3 月的财务数据未经审计。

单位：元

项目	2021年3月末	2020年末	2019年末	2018年末
流动资产合计	196,353,534.10	189,902,816.40	121,683,598.24	99,044,540.77
非流动资产合计	20,991,744.82	9,742,385.25	4,497,092.85	7,356,972.16
资产合计	217,345,278.92	199,645,201.65	126,180,691.09	106,401,512.93
流动负债合计	94,097,448.45	81,858,459.00	55,628,093.07	47,398,139.56
非流动负债合计	11,858,201.73	-	5,007,638.89	5,535,111.53
负债合计	105,955,650.18	81,858,459.00	60,635,731.96	52,933,251.09
所有者权益合计	111,389,628.74	117,786,742.65	65,544,959.13	53,468,261.84
负债和所有者权益合计	217,345,278.92	199,645,201.65	126,180,691.09	106,401,512.93

(二) 合并利润表主要数据

单位：元

项目	2021年1-3月	2020年度	2019年度	2018年度
营业收入	10,348,099.10	261,973,483.91	82,692,291.94	86,704,913.94
营业利润	-7,271,048.52	73,456,417.08	12,745,297.34	15,201,880.35
利润总额	-6,939,766.31	73,338,535.07	12,669,842.77	15,156,550.96
净利润	-6,919,014.60	61,881,435.53	11,260,325.75	12,057,915.53


(三) 合并现金流量表主要数据

单位：元

项目	2021年1-3月	2020年度	2019年度	2018年度
经营活动产生的现金流量净额	-13,775,289.27	90,125,215.22	-6,429,692.09	-32,217,695.68
投资活动产生的现金流量净额	13,463,587.50	-47,433,024.92	7,347,918.49	2,906,420.56
筹资活动产生的现金流量净额	-1,844,877.84	-44,197,412.69	5,790,271.66	32,980,862.43
现金及现金等价物净增加额	-2,156,579.61	-1,497,255.89	6,708,150.23	3,669,587.31

(此页无正文，为苏州琼派瑞特科技股份有限公司关于《苏州琼派瑞特科技股份有限公司基本情况》之盖章页)





编号 32050066292105170001

营业执照

统一社会信用代码

913205096945301873



扫描二维码登录“国家企业信用信息公示系统”了解更多登记、备案、许可、监管信息。

名称 苏州琼派瑞特科技股份有限公司

注册资本 6000万元整

类型 股份有限公司(非上市、自然人投资或控股)

成立日期 2009年09月17日

法定代表人 刘航东

营业期限 2009年09月17日至*****

经营范围

电子产品的研发、生产、销售，并提供相关的技术开发、技术咨询、技术转让、技术服务；软件的开发、销售与租赁；自动化设备、机电设备的生产、组装、加工、销售、技术安装，并提供相关产品的技术开发、技术咨询、系统集成、技术服务；展览展示服务；电路设计；信息接收设备、计算机及配件、通信器材（不含地面卫星接收设备）的销售；自营和代理各类商品及技术的进出口业务。依法须经批准的项目，经相关部门批准后方可开展经营活动。

住所 吴江经济技术开发区江兴东路555号

与原件一致



登记机关

2021年06月17日



