

转债上周涨幅排行

券名	周涨幅(%)
白电转债	17.38
湖广转债	15.69
海兰转债	13.57
华锋转债	12.13
靖远转债	11.77

转债上周成交排名

券名	周成交(亿)
海兰转债	168.40
宝通转债	105.00
正元转债	94.97
小康转债	63.70
英特转债	63.36

各市场指数上周涨跌幅

指数	周涨幅(%)
中证转债	0.18
创业板指数	-0.94
上证 50	-2.23
沪深 300	-1.99
国证 2000	0.97

相关研究

- 《高估值下的波动，关注政策机会》2021.12.12
- 《中高价估值抬升，关注岁末年初波动与机会》2021.12.05
- 《估值高位波动，顺势而为》2021.11.29

分析师:姜珮珊

Tel:(021)23154121

Email:jps10296@htsec.com

证书:S0850517070004

分析师:王巧喆

Tel:(021)23154142

Email:wqz12709@htsec.com

证书:S0850521080003

联系人:方欣来

Tel:(021)23219635

Email:fxfl13957@htsec.com

## 市场表现平淡，关注不赎回转债后续触发情况

投资要点:

上周(12月13日至12月17日,下同)市场回顾:转债指数上涨

**转债指数上涨。**上周中证转债指数上涨 0.18%，周日均成交量(包含 EB) 557.2 亿元，环比下跌 23.79%，我们计算的转债全样本指数(包含公募 EB) 上涨 0.21%。同期沪深 300 指数下跌 1.99%、创业板指数下跌 0.94%、上证 50 下跌 2.23%、国证 2000 上涨 0.97%。

**从板块来看，大部分行业上涨。**环保建筑(1.87%)、电力交运(1.72%)、TMT(1.07%)、医药(0.67%)、周期(0.15%)、机械制造(0.04%)板块上涨；金融(-0.54%)、必需消费(-0.86%)、可选消费(-1.57%)板块下跌。

**全市场转股溢价率上涨，纯债溢价率不变。**截至 12 月 17 日，全市场的转股溢价率均值 37.11%，环比上涨 0.28 个百分点；纯债溢价率均值 30.65%，保持不变。其中价格 105 元以下、105-115 元、115-130 元、130-170 元、170 元以上转债的转股溢价率分别为 77.60%、48.27%、30.54%、17.82%、14.22%，较前一周分别+1.40、+1.57、-0.43、-0.01、+0.28 个百分点。

部分重点行业信息观察

**上周钢价稳中有跌。**上周 MySpic 综合钢价指数环比上涨 0.92%。

**焦煤焦炭期货结算价大幅上涨，**周环比分别上行 8.41%、9.91%。

**水泥价格指数继续回调，**周环比下跌 2.62%。

**涤纶长丝 POY 价差收窄。**华东地区涤纶长丝 POY 价格为 7075 元/吨，价差为 1405.10 元/吨，周环比分别持平、收窄 63 元/吨。

**光伏综合价格指数下跌。**光伏行业综合价格指数周环比下跌 2.79%。

**猪肉价格上涨。**上周 22 个省市平均猪肉价格为 24.24 元/千克，周环比上涨 1.04%。

**11 月新能源汽车产销同比继续高增。**根据中汽协会数据公众号，2021 年 11 月，新能源汽车产销分别完成 45.7 万辆和 45 万辆，同比分别增长 1.3 倍和 1.2 倍。

**专精特新转债梳理。**我们对三批“专精特新”小巨人涉及转债标的进行了梳理，相关标的多集中于电子、电气设备、化工、机械设备等行业。

市场表现平淡，关注不赎回转债后续触发情况

上周转债指数小幅上涨，主要还是由于全周估值有所抬升带动，成交从 11 月高点破千亿下滑至目前约 500 亿左右，整体看临近年末市场表现比较疲态，市场热点跟随政策较多。今年不赎回转债较多，市场逐渐适应偏股票思维操作，目前看已公告一段时间不赎回转债中，有多只需要在年末及明年初重新计数：重新计数时间在 21 年 12 月-22 年 1 月 1 日的共 33 只，其中不乏高价高溢价以及核心标的，明年一季度需要重新计数的共 16 只；此外仍有多只未表明不赎回期限。目前交易所细则未明确，后续仍需继续跟踪高价标的赎回情况，关注溢价率波动。转债策略上我们的观点与年报一致，如中短期习惯高估值，关注跨年行情等。个券关注闻泰、泉峰、天合、帝尔等，稳健标的关注东财转 3，杭银、苏银、核能等。

风险提示：基本面变化、股市波动、供给加快、流动性收紧、信用风险。

## 目 录

1. 上周行情回顾 .....	5
1.1 转债指数上涨 .....	5
1.2 大部分板块上涨 .....	5
1.3 全市场转股溢价率上涨、纯债溢价率不变 .....	6
2. 部分重点行业信息观察 .....	7
3. 条款与一级市场 .....	9
3.1 条款追踪 .....	10
3.2 新券概览与打新日历 .....	12
4. 可转债策略：市场表现平淡，关注不赎回转债后续触发情况 .....	12
附表 1: 转债条款跟踪 .....	13
附表 2: 待发转债列表 .....	14

## 图目录

图 1 各主要指数上周涨跌幅 (%)	5
图 2 转债市场成交额 (亿元, 日度)	5
图 3 个券周涨跌幅前 20 位 (%)	5
图 4 个券周涨跌幅后 20 位 (%)	5
图 5 转股溢价率和纯债溢价率 (%)	6
图 6 主要价格区间个券的转股溢价率 (%)	6
图 7 钢价指数	7
图 8 高炉开工率 (%)	7
图 9 样本钢厂盈利钢厂占比 (%)	7
图 10 全国水泥价格指数	8
图 11 焦煤焦炭期货结算价 (元/吨)	8
图 12 POY 价格及价差 (元/吨)	8
图 13 光伏行业综合价格指数情况	8
图 14 猪肉价格情况 (元/千克)	9

## 表目录

---

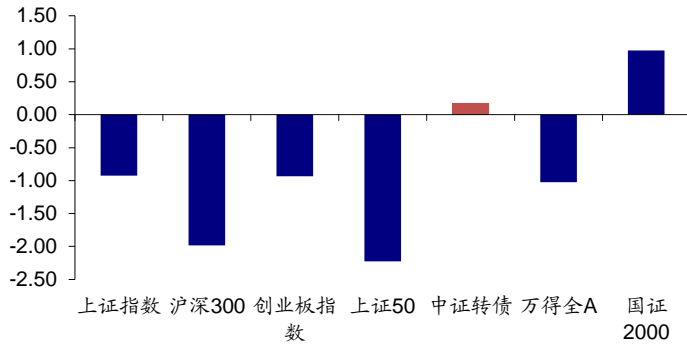
表 1 转债分类指数的涨跌幅情况.....	6
表 2 转债市场价格和估值情况（按转债规模加权平均） .....	6
表 3 专精特新存续转债 .....	9
表 4 存续流通已公告赎回转债情况 .....	10
表 5 21 年以来存续公告不赎回转债情况（亿元） .....	11
表 6 批文+过会转债（截至 12 月 17 日） .....	12
表 7 转债和 EB 特殊条款概览（2021 年 12 月 17 日） .....	13
表 8 待发转债列表（截至 2021 年 12 月 17 日） .....	14

# 1. 上周行情回顾

## 1.1 转债指数上涨

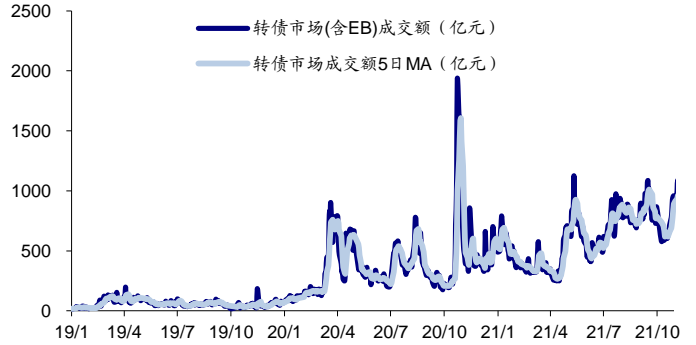
上周中证转债指数上涨 0.18%，周日均成交量（包含 EB）557.2 亿元，环比下跌 23.79%，我们计算的转债全样本指数（包含公募 EB）上涨 0.21%。同期沪深 300 指数下跌 1.99%、创业板指数下跌 0.94%、上证 50 下跌 2.23%、国证 2000 上涨 0.97%。

图1 各主要指数上周涨跌幅 (%)



资料来源: WIND, 海通证券研究所

图2 转债市场成交额 (亿元, 日度)

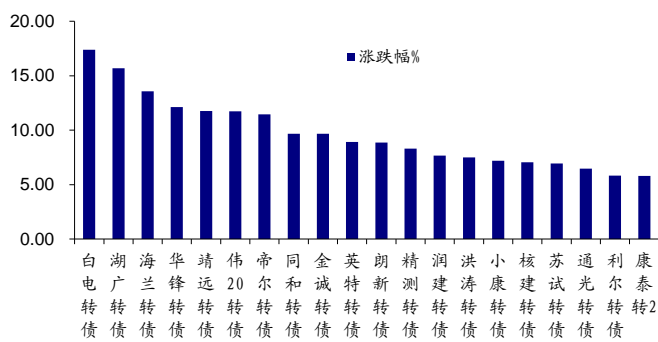


资料来源: WIND, 海通证券研究所

**个券表现, 涨多跌少。**个券 196 涨 1 平 191 跌。个券涨幅前 5 位分别是白电转债 (17.38%)、湖广转债 (15.69%)、海兰转债 (13.57%)、华锋转债 (12.13%)、靖远转债 (11.77%)。跌幅前 5 位分别是中矿转债 (-11.99%)、银河转债 (-9.07%)、三星转债 (-8.33%)、威唐转债 (-8.04%)、新星转债 (-7.81%)。


**正股表现, 涨少跌多。**正股 189 涨 5 平 194 跌。正股涨幅前 5 位分别是湖北广电 (61.4%)、英特集团 (23.7%)、靖远煤电 (21.3%)、万兴科技 (16.5%)、济川药业 (15.4%)。跌幅前 5 位分别是中矿资源 (-14.3%)、盛路通信 (-13.3%)、嘉元科技 (-12.9%)、金飞凯达 (-10.7%)、深圳新星 (-10.6%)。

图3 个券周涨跌幅前 20 位 (%)



资料来源: WIND, 海通证券研究所

图4 个券周涨跌幅后 20 位 (%)



资料来源: WIND, 海通证券研究所

## 1.2 大部分板块上涨

从风格来看, 高价券、股性券与中盘券上涨幅度较大。上周低、中、高价券分别变动 0.13%、0.20%与 0.23%; 债性、混合性、股性券分别变动 0.39%、-0.17%与 0.39%; 小盘、中盘、大盘券分别变动-0.04%、0.64%与 0.15%。

从板块来看, 大部分行业上涨。环保建筑 (1.87%)、电力交运 (1.72%)、TMT

(1.07%)、医药(0.67%)、周期(0.15%)、机械制造(0.04%)板块上涨;金融(-0.54%)、必需消费(-0.86%)、可选消费(-1.57%)板块下跌。

**表1 转债分类指数的涨跌幅情况**

	全样本(包含公募EB)	分价格			分平价			分规模		
		价格105元以下	价格105-120元	价格120元以上	平价80元以下	平价80-100元	平价100元以上	规模8亿以下	规模8-20亿	规模20亿以上
2021年以来涨跌幅(截至12.17)	16.60%	10.63%	14.71%	24.08%	10.37%	13.58%	25.57%	34.83%	25.72%	10.72%
上周涨跌幅(12.10-12.17)	0.21%	0.13%	0.20%	0.23%	0.39%	-0.17%	0.39%	-0.04%	0.64%	0.15%
		分行业								
	全样本(包含公募EB)	周期	金融	必需消费	可选消费	环保建筑	电力交运	TMT	机械制造	医药
		2021年以来涨跌幅(截至12.17)	30.18%	2.51%	17.42%	17.24%	21.48%	19.57%	18.53%	59.31%
上周涨跌幅(12.10-12.17)	0.21%	0.15%	-0.54%	-0.86%	-1.57%	1.87%	1.72%	1.07%	0.04%	0.67%

注:周期(化工、钢铁、有色等)、必需消费(农业、食品饮料、纺服)、可选消费(汽车、家电、家居等)、环保建筑(环保、建筑、建材等)、电力交运(电力、交通运输)、机械制造(电力设备、机械、军工等)

资料来源:Wind,海通证券研究所

### 1.3 全市场转股溢价率上涨、纯债溢价率不变

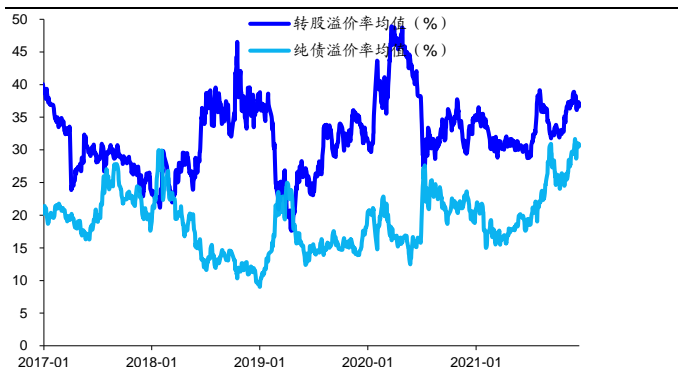
全市场转股溢价率上涨、纯债溢价率不变。截至12月17日,全市场的转股溢价率均值37.11%,环比上涨0.28个百分点;纯债溢价率均值30.65%,保持不变。

**表2 转债市场价格和估值情况(按转债规模加权平均)**

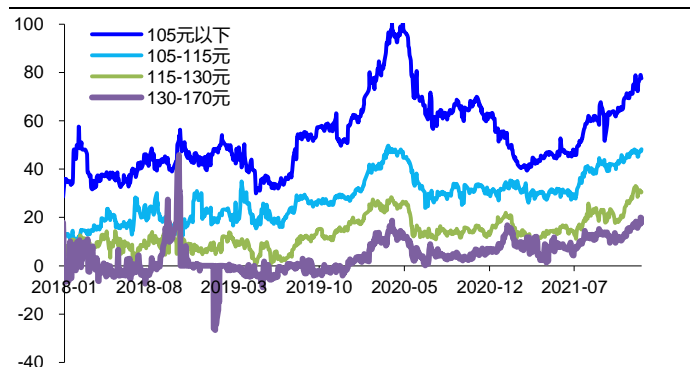
	转债平均价格(元)	转债中位数价格(元)	平价均值(元)	转股溢价率均值(%)	纯债溢价率均值(%)	转股溢价率(% ,分价格)				
						105元以下	105-115元	115-130元	130-170元	170元以上
历史均值:2006年至今	118.57	119.85	95.82	32.06	27.06	48.60	38.50	20.94	10.47	6.76
近1年的移动均值	116.61	113.75	92.32	33.22	21.75	54.40	35.83	18.24	10.56	15.40
2020/12/31	114.21	110.94	89.81	34.70	20.56	55.61	31.62	18.93	9.03	9.32
2021/12/10	126.80	126.40	97.61	36.83	30.65	76.20	46.70	30.97	17.83	13.94
2021/12/17	126.95	126.99	97.65	37.11	30.65	77.60	48.27	30.54	17.82	14.22
周环比变动	↑	↑	↑	↑	↓	↑	↑	↓	↓	↑

资料来源:Wind,海通证券研究所

其中价格105元以下转债的转股溢价率均值77.60%,环比上涨1.40个百分点;105-115元转债的转股溢价率均值48.27%,环比上涨1.57个百分点;115-130元转债的转股溢价率均值30.54%,环比下跌0.43个百分点;130-170元转债的转股溢价率均值17.82%,环比下跌0.01个百分点;而价格170元以上转债的转股溢价率均值14.22%,环比上涨0.28个百分点。

**图5 转股溢价率和纯债溢价率(%)**


资料来源:Wind,海通证券研究所

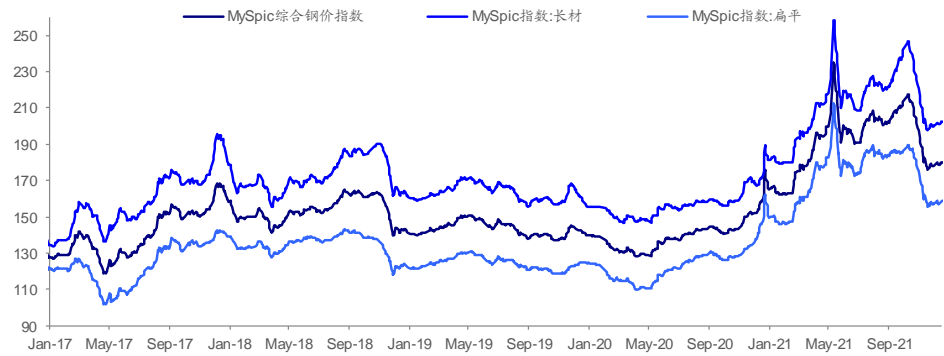
**图6 主要价格区间个券的转股溢价率(%)**


资料来源:Wind,海通证券研究所

## 2. 部分重点行业信息观察

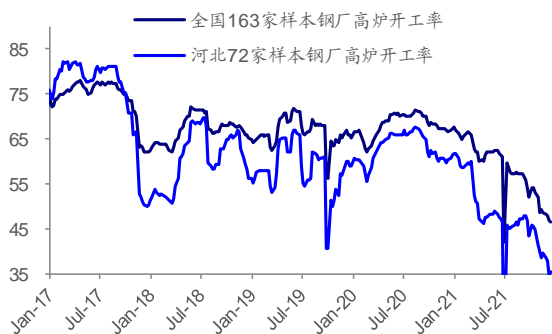
上周钢价稳中有跌。上周 MySpic 综合钢价指数环比上涨 0.92%，全国高炉开工率为 46.41%，环比下跌 0.28 个百分点，河北高炉开工率为 35.24%，环比上涨 0.95 个百分点。上周全国样本钢厂盈利钢厂占比为 73.62%，周环比上涨 1.84 个百分点。根据海通钢铁组观点，原料用能与可再生能源不纳入能源消费总量控制减轻能耗压力。碳在钢铁里面作为原料占比较低，但对于原料用能与可再生能源不纳入能源消费总量控制仍有利于钢铁能耗的使用，预计 2025 碳达峰规划对钢铁影响较大。

图7 钢价指数



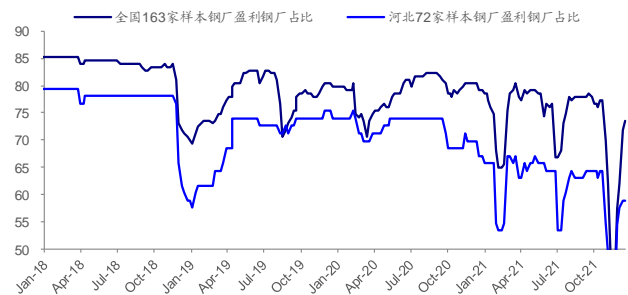
资料来源：Wind，海通证券研究所

图8 高炉开工率 (%)



资料来源：Wind，海通证券研究所，2021年7月2日河北72家样本钢厂高炉开工率为 14.92%

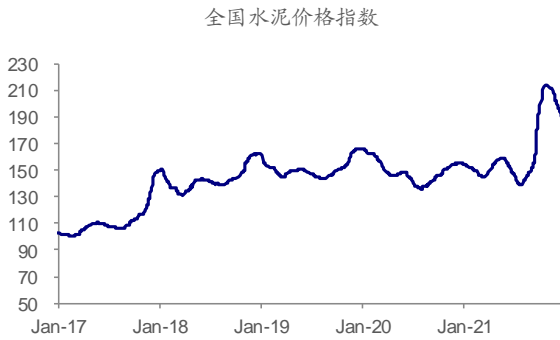
图9 样本钢厂盈利钢厂占比 (%)



资料来源：Wind，海通证券研究所

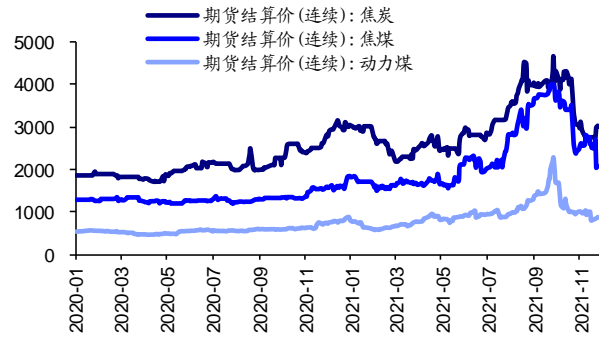
**煤炭价格方面**，焦煤焦炭期货结算价大幅上涨，周环比分别上行 8.41%、9.91%。**水泥价格指数继续回调**，周环比下跌 2.62%。PO42.5 水泥均价方面，东北地区下跌 3.41%，华东地区下跌 2.91%，西南地区下跌 2.03%，华北地区持平，西北地区下跌 0.56%，中南地区下跌 0.74%。

图10 全国水泥价格指数



资料来源: Wind, 海通证券研究所

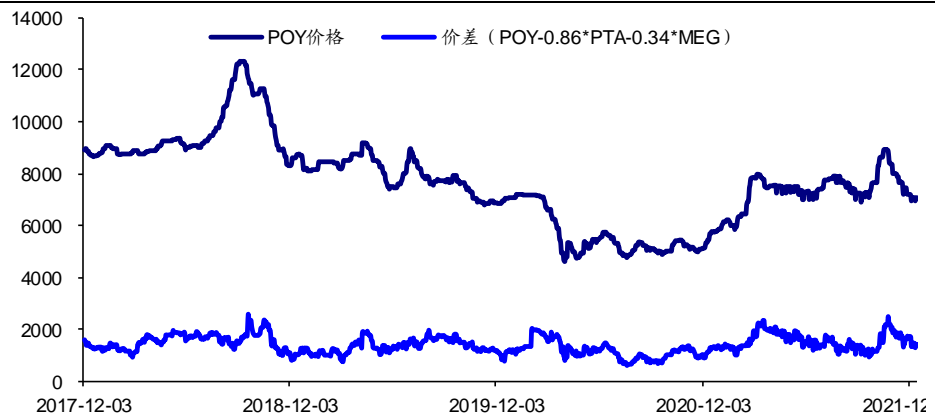
图11 焦煤焦炭期货结算价(元/吨)



资料来源: Wind, 海通证券研究所

**涤纶长丝 POY 价差收窄。**截至 12 月 17 日，华东地区涤纶长丝 POY 价格为 7075 元/吨，价差为 1405.10 元/吨，周环比分别持平、收窄 63 元/吨。

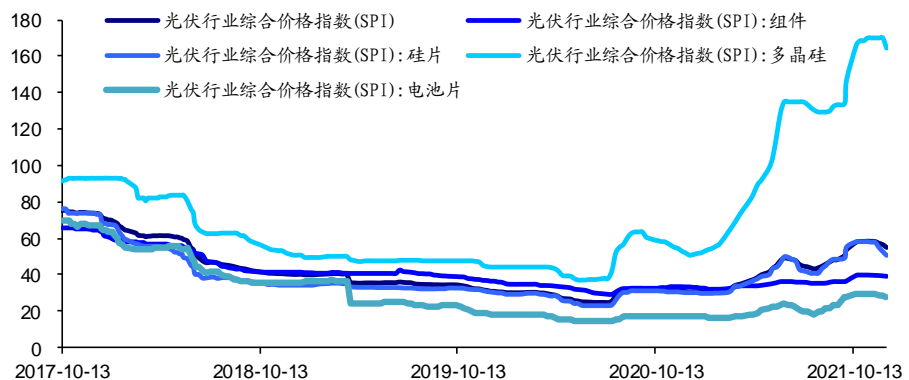
图12 POY 价格及价差(元/吨)



资料来源: Wind, 海通证券研究所

**光伏综合价格指数下跌。**截至 12 月 13 日，光伏行业综合价格指数周环比下跌 2.79%，组件、硅片、多晶硅及电池片价格指数分别下跌 0.58%、下跌 3.93%、下跌 3.28%、下跌 3.29%。

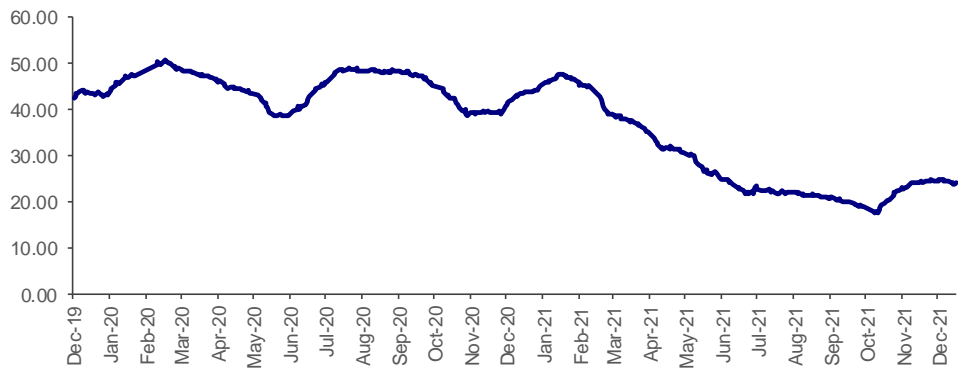
图13 光伏行业综合价格指数情况



资料来源: Wind, 海通证券研究所

**猪肉价格回调。**上周 22 个省市平均猪肉价格为 24.24 元/千克，周环比上涨 1.04%。



**图14猪肉价格情况(元/千克)**


资料来源: Wind, 海通证券研究所

**11月新能源汽车产销同比继续高增。**根据中汽协会数据公众号,2021年11月,新能源汽车产销分别完成45.7万辆和45万辆,同比分别增长1.3倍和1.2倍。2021年1-11月,新能源汽车产销分别完成302.3万辆和299万辆,同比均增长1.7倍。市场渗透率达到12.7%,高于前十月。

**专精特新转债梳理。**12月开展的中央经济工作会议提到“要提升制造业核心竞争力,启动一批产业基础再造工程项目,激发涌现一大批‘专精特新’企业。”截至2021年11月,我国已培育国家级专精特新“小巨人”企业4762家,带动省级“专精特新”中小企业4万多家,涌现出一批“补短板”“填空白”企业,成为制造业高质量发展的重要支撑力量。我们对三批“专精特新”小巨人涉及转债标的进行了梳理,相关标的多集中于电子、电气设备、化工、机械设备等行业。

**表3 专精特新存续转债**

申万一级行业	申万三级行业	转债价格(元)	转股溢价率(%)	21年前三季度ROE(%)	21年前三季度营收(亿元)	21年前三季度营收同比(%)
红相转债	电气设备-电网自动化	115.88	53.50	3.62	9.35	-9.54
凯发转债	电气设备-电网自动化	137.76	22.79	1.39	10.89	-8.67
富瀚转债	电子-集成电路	129.79	57.52	17.56	12.80	235.69
捷捷转债	电子-分立器件	144.59	28.97	13.80	13.46	94.98
维尔转债	公用事业-环保工程及服务III	114.68	39.40	3.92	23.60	17.67
火炬转债	国防军工-航天装备III	371.50	24.06	18.60	35.97	45.38
海兰转债	国防军工-船舶制造III	268.91	3.17	0.55	5.72	17.70
恩捷转债	化工-其他化学制品	441.60	16.36	14.61	53.68	108.77
蓝晓转债	化工-其他化学制品	347.12	14.28	13.04	8.91	29.69
道恩转债	化工-改性塑料	110.13	82.73	7.63	29.28	-11.25
美联转债	化工-其他塑料制品	164.53	10.79	1.59	12.31	11.39
强力转债	化工-其他化学制品	108.42	69.93	4.79	7.29	28.38
飞鹿转债	化工-涂料油漆油墨制造	151.57	8.68	1.88	4.01	15.13
弘亚转债	机械设备-其它专用机械	124.15	44.07	22.21	18.58	58.24
耐普转债	机械设备-磨具磨料	121.40	26.44	10.50	6.55	165.85
威派转债	机械设备-其它专用机械	119.74	29.01	10.90	8.05	36.07
佳力转债	机械设备-其它专用机械	115.38	70.85	7.50	5.19	15.79
沪工转债	机械设备-其它通用机械	140.63	20.75	6.73	8.68	40.25
万讯转债	机械设备-仪器仪表III	154.40	5.12	7.24	6.42	29.38
高澜转债	机械设备-其它专用机械	221.96	11.73	3.83	10.63	29.90
苏试转债	机械设备-仪器仪表III	192.51	16.39	12.57	10.57	29.50
荣泰转债	家用电器-小家电	120.91	31.71	11.18	18.65	32.77
美力转债	汽车-汽车零部件III	136.12	7.68	3.87	5.51	27.36
北陆转债	医药生物-化学制剂	116.48	29.10	7.23	6.81	9.36
金博转债	有色金属-非金属新材料	169.64	23.58	22.46	8.88	208.45

资料来源: Wind, 海通证券研究所

### 3. 条款与一级市场

### 3.1 条款追踪

目前有 345 只个券进入转股期，其中盛路、溢利等 4 只转债转股超过 90%，万顺、小康等 11 只转债转股超过 80%，长信、常汽等 16 只转债转股超过 70%，百川、蓝晓等 11 只转债转股超过 60%，国祯、比音等 14 只转债转股超过 50%。

赎回方面，小康、万顺等 76 只转债触发赎回，上周宝通转债发布赎回公告。下修方面，目前已有 121 只转债触发下修（详见附表 1），上周特发信息发布下修公告，康泰生物发布董事会提议下修公告。

**表 4 存续流通已公告赎回转债情况**

转债名称	正股名称	赎回登记日	转债余额（亿元）	评级	行业
宝通转债	宝通科技	2021-12-30	4.42	AA-	传媒
三星转债	三星新材	-	1.45	AA	家电
伟20转债	伟明环保	2021-12-28	2.88	AA	电力及公用事业
长城转债	长城科技	2021-12-23	3.40	AA-	电力设备及新能源

资料来源：Wind，海通证券研究所，截至 12 月 17 日

表 5 21 年以来存续公告不赎回转债情况 (亿元)

代码	名称	最近一次公告不赎回日期	余额	评级	备注
128093.SZ	百川转债	2021/12/17	1.62	AA-	21年12月31日前均不行使提前赎回权
123078.SZ	飞凯转债	2021/12/16	8.15	AA	22年1月1日前均不行使提前赎回权
113504.SH	文华转债	2021/12/16	4.63	AA	
123057.SZ	美联转债	2021/12/13	2.07	AA-	22年6月13日前均不行使提前赎回权
127011.SZ	中鼎转2	2021/12/11	11.99	AA+	21年12月31日前均不行使提前赎回权
128085.SZ	鸿达转债	2021/12/11	3.43	B	22年12月8日前均不行使提前赎回权
128145.SZ	日丰转债	2021/12/10	3.80	AA-	21年12月31日前均不行使提前赎回权
123034.SZ	通光转债	2021/12/7	0.78	A+	22年11月3日前均不行使提前赎回权
123083.SZ	朗新转债	2021/12/4	6.01	AA	
113550.SH	常汽转债	2021/12/2	2.15	AA-	22年3月2日前均不行使提前赎回权
128078.SZ	太极转债	2021/11/29	9.60	AA	22年6月30日前均不行使提前赎回权
128109.SZ	楚江转债	2021/11/29	18.23	AA	22年11月29日前均不行使提前赎回权
123109.SZ	昌红转债	2021/11/29	4.59	AA-	22年5月27日前均不行使提前赎回权
123112.SZ	万讯转债	2021/11/27	2.45	AA-	
113615.SH	金诚转债	2021/11/25	8.66	AA	22年5月24日前均不行使提前赎回权
123077.SZ	润建转债	2021/11/25	9.37	AA	22年12月31日均不行使提前赎回权
113541.SH	荣晟转债	2021/11/23	1.63	AA-	22年5月22日前均不行使提前赎回权
113048.SH	晶科转债	2021/11/18	22.97	AA	22年5月18日前均不行使提前赎回权
123067.SZ	斯莱转债	2021/11/15	2.40	AA-	22年2月23日前均不行使提前赎回权
110055.SH	伊力转债	2021/11/12	2.44	AA	21年12月31日前均不行使提前赎回权
123022.SZ	长信转债	2021/11/11	2.57	AA	
113027.SH	华钰转债	2021/11/10	3.10	A	22年4月18日前均不行使提前赎回权
128101.SZ	联创转债	2021/11/10	3.00	AA	21年12月31日前均不行使提前赎回权
113600.SH	新星转债	2021/11/5	4.53	AA-	22年2月6日前均不行使提前赎回权
110066.SH	盛屯转债	2021/11/5	3.83	AA	21年12月5日前均不行使提前赎回权
123060.SZ	苏试转债	2021/11/5	3.10	AA-	22年5月5日前均不行使提前赎回权
123111.SZ	东财转3	2021/11/2	150.87	AA+	22年1月1日前均不行使提前赎回权
123027.SZ	蓝晓转债	2021/10/31	1.07	A+	22年1月29日前均不行使提前赎回权
113534.SH	鼎胜转债	2021/10/29	4.04	AA-	22年1月28日前均不行使提前赎回权
110048.SH	福能转债	2021/10/29	12.76	AA+	22年1月28日前均不行使提前赎回权
113537.SH	文灿转债	2021/10/28	1.41	AA-	22年4月27日前均不行使提前赎回权
123089.SZ	九洲转2	2021/10/27	3.06	AA-	22年1月29日前均不行使提前赎回权
127029.SZ	中钢转债	2021/10/27	8.20	AA+	22年4月25日前均不行使提前赎回权
123103.SZ	震安转债	2021/10/20	2.53	A+	22年4月20日前均不行使提前赎回权
123071.SZ	天能转债	2021/10/14	6.94	AA-	22年10月14日前均不行使提前赎回权
113621.SH	彤程转债	2021/10/12	5.37	AA	21年12月31日前均不行使提前赎回权
123012.SZ	万顺转债	2021/9/30	1.23	AA-	21年12月31日前均不行使提前赎回权
123085.SZ	万顺转2	2021/9/30	8.61	AA-	21年12月31日前均不行使提前赎回权
110061.SH	川投转债	2021/9/28	39.62	AAA	22年9月28日前均不行使提前赎回权
123031.SZ	晶瑞转债	2021/9/27	0.53	A+	21年12月27日前均不行使提前赎回权
118000.SH	嘉元转债	2021/9/23	9.79	AA-	21年12月24日前均不行使提前赎回权
123043.SZ	正元转债	2021/9/23	1.66	A+	21年12月23日前均不行使提前赎回权
127030.SZ	盛虹转债	2021/9/22	49.99	AA+	22年3月26日前均不行使提前赎回权
123084.SZ	高澜转债	2021/9/22	2.54	A+	21年12月31日前均不行使提前赎回权
113527.SH	维格转债	2021/9/17	2.86	AA	21年12月17日前均不行使提前赎回权
128096.SZ	奥瑞转债	2021/9/15	5.66	AA+	21年12月31日前均不行使提前赎回权
113039.SH	嘉泽转债	2021/9/14	2.89	AA	21年12月14日前均不行使提前赎回权
123086.SZ	海兰转债	2021/9/13	4.82	AA-	21年12月31日前均不行使提前赎回权
123092.SZ	天壕转债	2021/9/6	4.17	A+	21年12月31日前均不行使提前赎回权
113525.SH	台华转债	2021/9/6	1.85	AA	21年12月6日前均不行使提前赎回权
123070.SZ	鹏辉转债	2021/9/2	5.99	AA	22年1月1日前均不行使提前赎回权
113585.SH	寿仙转债	2021/8/31	1.01	AA-	22年2月28日前均不行使提前赎回权
113034.SH	滨化转债	2021/8/31	4.68	AA	21年11月30日前均不行使提前赎回权
128082.SZ	华锋转债	2021/8/30	2.04	A	21年12月31日前均不行使提前赎回权
123025.SZ	精测转债	2021/8/27	3.09	AA-	
123042.SZ	银河转债	2021/8/26	0.98	A+	21年12月31日前均不行使提前赎回权
128097.SZ	奥佳转债	2021/8/26	4.59	AA-	21年12月31日前均不行使提前赎回权
123052.SZ	飞鹿转债	2021/8/24	1.50	A+	22年2月24日前均不行使提前赎回权
123098.SZ	一品转债	2021/8/23	4.25	AA-	
128113.SZ	比音转债	2021/8/17	2.98	AA	21年12月31日前均不行使提前赎回权
113568.SH	新春转债	2021/8/10	2.44	AA-	22年2月10日前均不行使提前赎回权
123050.SZ	聚飞转债	2021/8/10	3.75	AA-	
128094.SZ	星帅转债	2021/8/10	2.09	A+	21年12月31日前均不行使提前赎回权
128013.SZ	同德转债	2021/8/9	11.25	A-	21年12月31日前均不行使提前赎回权
123035.SZ	利德转债	2021/8/9	7.99	AA+	22年2月6日前均不行使提前赎回权
128128.SZ	齐翔转2	2021/8/6	6.81	AA	21年12月31日前均不行使提前赎回权
113548.SH	石英转债	2021/8/3	1.20	AA-	21年12月31日前均不行使提前赎回权
113582.SH	火炬转债	2021/8/3	4.18	AA	22年2月3日前均不行使提前赎回权
113616.SH	韦尔转债	2021/7/23	24.34	AA+	22年1月22日前均不行使提前赎回权
113025.SH	明泰转债	2021/7/19	10.97	AA	22年1月19日前均不行使提前赎回权
113545.SH	金能转债	2021/7/16	9.87	AA	21年10月15日前均不行使提前赎回权
128046.SZ	利尔转债	2021/7/15	8.08	AA	21年12月31日前均不行使提前赎回权
123054.SZ	思特转债	2021/7/4	2.07	AA-	
110074.SH	精达转债	2021/6/15	5.10	AA	21年12月15日前均不行使提前赎回权
123046.SZ	天铁转债	2021/6/7	0.62	AA-	21年12月6日前均不行使提前赎回权
113526.SH	联泰转债	2021/4/15	1.93	AA+	
113577.SH	春秋转债	2021/4/6	1.78	AA-	
113016.SH	小康转债	2021/4/1	2.07	AA-	21年4月1日1日前均不行使提前赎回权
128050.SZ	钧达转债	2021/3/19	0.64	AA-	21年6月18日前均不行使提前赎回权
128119.SZ	龙大转债	2021/2/9	9.46	AA	
128108.SZ	蓝帆转债	2021/2/5	15.22	AA	
128111.SZ	中矿转债	2021/1/29	1.45	AA-	22年1月28日前均不行使提前赎回权
128095.SZ	恩捷转债	2021/1/26	4.54	AA	
123018.SZ	溢利转债	2021/1/22	0.54	AA-	

资料来源: Wind, 海通证券研究所, 截至 12 月 17 日

### 3.2 新券概览与打新日历

上周博杰转债（5.26 亿）、华兴转债（8.00 亿）、奥飞转债（6.35 亿）发布上市公告。回盛转债（7.00 亿）发布发行公告。

审批方面，兴业银行（500.00 亿）、苏利股份（9.57 亿）转债获批文。精工钢构（20.00 亿）、成都银行（80.00 亿）、中信特钢（50.00 亿）、铂科新材（4.30 亿）转债过会。新国都（9.00 亿）转债预案获受理。另外新化股份（6.50 亿）、崧盛股份（3.55 亿）、上海沿浦（4.02 亿）、金盘科技（11.97 亿）公布转债预案。

截至 2021 年 12 月 17 日，待发新券共 3924.49 亿元，共 186 只（待发转债详见附表 2）。其中批文+过会的转债 1065.08 亿元，共 43 只。

表 6 批文+过会转债（截至 12 月 17 日）

公司名称	方案进度	规模(亿元)	行业	公司名称	方案进度	规模(亿元)	行业
纽威股份	批文	7.00	机械设备	杭锅股份	批文	11.10	电气设备
永艺股份	批文	4.90	轻工制造	聚合顺	批文	2.04	化工
赛腾股份	批文	3.03	机械设备	佩蒂股份	批文	7.20	农林牧渔
新城市	批文	4.60	建筑装饰	丝路视觉	批文	2.40	计算机
豪美新材	批文	8.24	有色金属	兴业银行	批文	500.00	银行
久量股份	批文	4.38	电子	苏利股份	批文	9.57	化工
湘佳股份	批文	6.40	农林牧渔	山石网科	过会	2.67	计算机
台华新材	批文	6.00	纺织服装	温州宏丰	过会	3.21	电气设备
泰林生物	批文	2.10	机械设备	天地数码	过会	1.72	化工
华正新材	批文	5.70	电子	中环环保	过会	8.64	公用事业
永吉股份	批文	1.50	轻工制造	胜蓝股份	过会	3.30	电子
民和股份	批文	5.40	农林牧渔	药石科技	过会	11.50	医药生物
贵州燃气	批文	10.00	公用事业	会通股份	过会	8.30	化工
华翔股份	批文	8.00	家用电器	锦浪科技	过会	8.97	电气设备
盘龙药业	批文	2.76	医药生物	通威股份	过会	120.00	电气设备
卡倍亿	批文	2.79	汽车	永东股份	过会	3.80	化工
上机数控	批文	24.70	机械设备	凤语筑	过会	5.00	建筑装饰
隆基股份	批文	70.00	电气设备	精工钢构	过会	20.00	建筑装饰
双箭股份	批文	5.14	化工	成都银行	过会	80.00	银行
博瑞医药	批文	4.65	医药生物	中信特钢	过会	50.00	钢铁
天奈科技	批文	8.30	化工	铂科新材	过会	4.30	有色金属
中天精装	批文	5.77	建筑装饰				

资料来源：Wind，海通证券研究所

### 4. 可转债策略：市场表现平淡，关注不赎回转债后续触发情况

上周转债指数小幅上涨，主要还是由于全周估值有所抬升带动，成交从 11 月高点的破千亿下滑至目前约 500 亿左右，整体看临近年末市场表现比较疲态，市场热点跟随政策较多。今年不赎回转债较多，市场逐渐适应偏股票思维操作，目前看已公告一段时间不赎回转债中，有多只需要在年末及明年初重新计数：重新计数时间在 21 年 12 月-22 年 1 月 1 日的共 33 只，其中不乏高价高溢价以及核心标的，明年一季度需要重新计数的共 16 只；此外仍有多只未表明不赎回期限。目前交易所细则未明确，后续仍需继续跟踪高价标的赎回情况，关注溢价率波动。转债策略上我们的观点与年报一致，如中短期习惯高估值，关注跨年行情等。个券关注闻泰、泉峰、天合、帝尔等，稳健标的关注东财转 3，杭银、苏银、核能等。

风险提示：基本面变化、股市波动、供给加快、流动性收紧、信用风险。

附表 1: 转债条款跟踪

表 7 转债和 EB 特殊条款概览 (2021 年 12 月 17 日)

Table with columns for '债券名称', '转股进度', '下修触发', '赎回触发', '回售触发', and '特殊条款'. It lists various convertible bonds and their specific conditions.

资料来源: Wind, 海通证券研究所

**附表 2: 待发转债列表**
**表 8 待发转债列表 (截至 2021 年 12 月 17 日)**

公司名称	方案进度	规模(亿元)	行业	公司名称	方案进度	规模(亿元)	行业	公司名称	方案进度	规模(亿元)	行业	公司名称	方案进度	规模(亿元)	行业
纽威股份	批文	7.00	机械设备	民生银行	受理	500.00	银行	泰嘉股份	预案	2.00	机械设备	华阳股份	预案	50.00	采掘
永艺股份	批文	4.90	轻工制造	杭氧股份	受理	12.00	机械设备	东旭光电	预案	35.00	电子	金太阳	预案	2.10	机械设备
赛腾股份	批文	3.03	机械设备	科蓝软件	受理	4.95	计算机	腾邦国际	预案	8.40	休闲服务	苏博特	预案	8.00	化工
新城市	批文	4.60	建筑装饰	美锦能源	受理	35.90	采掘	天齐锂业	预案	50.00	有色金属	巨星农牧	预案	10.00	纺织服装
蒙美新材	批文	8.24	有色金属	上纬新材	受理	5.10	化工	中曼石油	预案	10.00	采掘	富森科技	预案	4.50	化工
久谦股份	批文	4.38	电子	科伦药业	受理	30.00	医药生物	慈文传媒	预案	10.80	传媒	上能电气	预案	4.20	电气设备
湘佳股份	批文	6.40	农林牧渔	垒知集团	受理	3.96	建筑材料	中金环境	预案	16.95	机械设备	深信服	预案	12.15	计算机
台华新材	批文	6.00	纺织服装	东杰智能	受理	6.00	机械设备	天神娱乐	预案	18.13	传媒	齐鲁银行	预案	80.00	银行
泰林生物	批文	2.10	机械设备	阳谷华泰	受理	4.96	化工	金圆股份	预案	8.46	建筑材料	浙商证券	预案	70.00	非银金融
华正新材	批文	5.70	电子	同兴达	受理	10.00	电子	特锐德	预案	10.42	电气设备	新致软件	预案	5.10	计算机
永吉股份	批文	1.50	轻工制造	新疆天业	受理	30.00	化工	皖能电力	预案	40.00	公用事业	恒锋信息	预案	6.10	计算机
民和股份	批文	5.40	农林牧渔	长鸿高科	受理	6.80	化工	坤彩科技	预案	4.00	有色金属	富春科技	预案	6.10	轻工制造
贵州燃气	批文	10.00	公用事业	中昊科技	受理	5.50	机械设备	国机汽车	预案	9.50	汽车	永冠新材	预案	7.70	化工
华翔股份	批文	8.00	家用电器	阿拉丁	受理	3.87	化工	均胜电子	预案	30.00	汽车	博敏电子	预案	13.90	电子
盘龙药业	批文	2.76	医药生物	芯海科技	受理	4.10	电子	兴源环境	预案	12.00	公用事业	润禾材料	预案	3.10	化工
卡倍亿	批文	2.79	汽车	京源环保	受理	3.33	公用事业	金发拉比	预案	3.29	纺织服装	嘉诚国际	预案	8.00	交通运输
上机数控	批文	24.70	机械设备	禾丰股份	受理	15.00	农林牧渔	中国建筑	预案	100.00	建筑装饰	佛燃能源	预案	10.00	公用事业
隆基股份	批文	70.00	电气设备	绿色动力	受理	23.60	公用事业	山东高速	预案	80.00	交通运输	深科达	预案	3.60	机械设备
双箭股份	批文	5.14	化工	中辰股份	受理	5.71	电气设备	海利尔	预案	8.97	化工	科达利	预案	16.00	机械设备
博瑞医药	批文	4.65	医药生物	华友钴业	受理	76.00	有色金属	新野纺织	预案	16.00	纺织服装	欧派家居	预案	30.00	轻工制造
天奈科技	批文	8.30	化工	天地在线	受理	4.00	传媒	世纪华通	预案	77.00	传媒	富春染织	预案	5.70	纺织服装
中天科技	批文	5.77	建筑装饰	裕兴股份	受理	7.50	化工	美尚生态	预案	5.20	建筑装饰	龙元建设	预案	12.52	建筑装饰
杭锅股份	批文	11.10	电气设备	重庆银行	受理	130.00	银行	陕西煤业	预案	30.00	采掘	通光线缆	预案	5.90	电气设备
聚顺合	批文	2.04	化工	华锐精密	受理	4.00	机械设备	华铭智能	预案	5.00	计算机	火星人	预案	6.04	家用电器
佩蒂股份	批文	7.20	农林牧渔	龙利得	受理	5.01	轻工制造	溢多利	预案	4.28	医药生物	银河微电	预案	5.00	电子
丝路视觉	批文	2.40	计算机	恒逸石化	受理	30.00	化工	半山集团	预案	5.00	化工	伟明环保	预案	14.77	公用事业
兴业银行	批文	500.00	银行	康泰医学	受理	7.00	医药生物	再升科技	预案	5.10	化工	共同药业	预案	3.80	医药生物
苏利股份	批文	9.57	化工	洁特生物	受理	4.40	化工	东华能源	预案	30.00	化工	广大特材	预案	15.50	钢铁
山石网科	过会	2.67	计算机	通裕重工	受理	15.00	电气设备	红墙股份	预案	5.20	化工	拓普集团	预案	25.00	汽车
温州宏丰	过会	3.21	电气设备	高测股份	受理	4.90	机械设备	韵达股份	预案	25.00	交通运输	商络电子	预案	4.37	电子
天地数码	过会	1.72	化工	博睿数据	受理	5.25	计算机	荣科科技	预案	6.01	计算机	密尔克卫	预案	12.41	交通运输
中环环保	过会	8.64	公用事业	微芯生物	受理	5.00	医药生物	海能实业	预案	6.00	电子	淮北矿业	预案	30.00	采掘
胜蓝股份	过会	3.30	电子	明新旭腾	受理	6.80	汽车	华宏科技	预案	5.15	机械设备	瑞铂模具	预案	4.40	汽车
药石科技	过会	11.50	医药生物	中国银河	受理	110.00	非银金融	中富通	预案	5.05	通信	晓鸣股份	预案	3.29	农林牧渔
会通股份	过会	8.30	化工	友发集团	受理	20.00	钢铁	惠云铍业	预案	4.90	化工	大中矿业	预案	15.20	采掘
锦浪科技	过会	8.97	电气设备	福莱特	受理	40.00	建筑材料	冠农股份	预案	11.00	农林牧渔	姚记科技	预案	8.23	轻工制造
通威股份	过会	120.00	电气设备	益生股份	受理	10.40	农林牧渔	易华录	预案	14.69	计算机	大叶股份	预案	4.86	机械设备
永东股份	过会	3.80	化工	贵州轮胎	受理	18.00	化工	福斯特	预案	24.00	电气设备	春秋电子	预案	5.70	电子
风语筑	过会	5.00	建筑装饰	道通科技	受理	12.80	计算机	山东路桥	预案	30.00	建筑装饰	新中港	预案	3.69	公用事业
精工钢构	过会	20.00	建筑装饰	安集科技	受理	5.00	电子	顺博合金	预案	7.50	有色金属	天顺风能	预案	29.90	电气设备
成都银行	过会	80.00	银行	粤水电	受理	9.00	建筑装饰	武进不锈	预案	4.00	钢铁	天赐材料	预案	25.61	化工
中信特钢	过会	50.00	钢铁	英力股份	受理	3.40	电子	小熊电器	预案	6.00	家用电器	新化股份	预案	6.50	化工
铂科新材	过会	4.30	有色金属	海优新材	受理	10.04	电气设备	艾迪精密	预案	10.00	机械设备	焜盛股份	预案	3.55	电子
小商品城	受理	11.00	商业贸易	九强生物	受理	11.39	医药生物	永创智能	预案	6.11	机械设备	上海沿浦	预案	4.02	汽车
数知科技	受理	19.39	传媒	新国都	受理	9.00	计算机	常熟银行	预案	60.00	银行	金盘科技	预案	11.97	电气设备
绿康生化	受理	3.05	农林牧渔	新宁物流	预案	5.00	交通运输	至纯科技	预案	11.00	机械设备				
中际旭创	受理	27.75	通信	延安必康	预案	16.00	医药生物	华夏航空	预案	7.00	交通运输				
<b>转债总计</b>														<b>3924.49亿元</b>	
<b>批文+过会转债总计</b>														<b>1065.08亿元</b>	

资料来源: Wind, 海通证券研究所根据相关公司公告整理

## 信息披露

### 分析师声明

姜珺珊 固定收益研究团队  
王巧喆 固定收益研究团队

本人具有中国证券业协会授予的证券投资咨询执业资格，以勤勉的职业态度，独立、客观地出具本报告。本报告所采用的数据和信息均来自市场公开信息，本人不保证该等信息的准确性或完整性。分析逻辑基于作者的职业理解，清晰准确地反映了作者的研究观点，结论不受任何第三方的授意或影响，特此声明。

### 法律声明

本报告仅供海通证券股份有限公司（以下简称“本公司”）的客户使用。本公司不会因接收人收到本报告而视其为客户。在任何情况下，本报告中的信息或所表述的意见并不构成对任何人的投资建议。在任何情况下，本公司不对任何人因使用本报告中的任何内容所引致的任何损失负任何责任。

本报告所载的资料、意见及推测仅反映本公司于发布本报告当日的判断，本报告所指的证券或投资标的的价格、价值及投资收入可能会波动。在不同时期，本公司可发出与本报告所载资料、意见及推测不一致的报告。

市场有风险，投资需谨慎。本报告所载的信息、材料及结论只提供特定客户作参考，不构成投资建议，也没有考虑到个别客户特殊的投资目标、财务状况或需要。客户应考虑本报告中的任何意见或建议是否符合其特定状况。在法律许可的情况下，海通证券及其所属关联机构可能会持有报告中提到的公司所发行的证券并进行交易，还可能为这些公司提供投资银行服务或其他服务。

本报告仅向特定客户传送，未经海通证券研究所书面授权，本研究报告的任何部分均不得以任何方式制作任何形式的拷贝、复印件或复制品，或再次分发给任何其他人，或以任何侵犯本公司版权的其他方式使用。所有本报告中使用的商标、服务标记及标记均为本公司的商标、服务标记及标记。如欲引用或转载本文内容，务必联络海通证券研究所并获得许可，并需注明出处为海通证券研究所，且不得对本文进行有悖原意的引用和删改。

根据中国证监会核发的经营证券业务许可，海通证券股份有限公司的经营经营范围包括证券投资咨询业务。

## 海通证券股份有限公司研究所

路颖 所长

(021)23219403 luying@htsec.com

高道德 副所长

(021)63411586 gaodd@htsec.com

邓勇 副所长

(021)23219404 dengyong@htsec.com

荀玉根 副所长

(021)23219658 xyg6052@htsec.com

涂力磊 所长助理

(021)23219747 tll5535@htsec.com

余文心 所长助理

(0755)82780398 ywx9461@htsec.com

### 宏观经济研究团队

梁中华(021)23219820 lzh13508@htsec.com

应稼娴(021)23219394 yjx12725@htsec.com

李俊(021)23154149 lj13766@htsec.com

联系人

侯欢(021)23154658 hh13288@htsec.com

李林芷(021)23219674 llz13859@htsec.com

### 金融工程研究团队

高道德(021)63411586 gaodd@htsec.com

冯佳睿(021)23219732 fengjr@htsec.com

郑雅斌(021)23219395 zhengyb@htsec.com

罗蕾(021)23219984 ll9773@htsec.com

余浩淼(021)23219883 yhm9591@htsec.com

袁林青(021)23212230 ylq9619@htsec.com

颜伟(021)23219914 yw10384@htsec.com

联系人

孙丁茜(021)23212067 sdq13207@htsec.com

张耿宇(021)23212231 zgy13303@htsec.com

郑玲玲(021)23154170 zll13940@htsec.com

黄雨薇(021)23154387 hyw13116@htsec.com

### 金融产品研究团队

高道德(021)63411586 gaodd@htsec.com

倪韵婷(021)23219419 niyt@htsec.com

唐洋运(021)23219004 tangyy@htsec.com

徐燕红(021)23219326 xyh10763@htsec.com

谈鑫(021)23219686 tx10771@htsec.com

庄梓恺(021)23219370 zzk11560@htsec.com

联系人

谭宏实(021)23219445 tsh12355@htsec.com

吴其右(021)23154167 wqy12576@htsec.com

张弛(021)23219773 zc13338@htsec.com

滕颖杰(021)23219433 tyj13580@htsec.com

江涛(021)23219879 jt13892@htsec.com

章画意(021)23154168 zhy13958@htsec.com

### 固定收益研究团队

姜珺珊(021)23154121 jps10296@htsec.com

王巧喆(021)23154142 wqz12709@htsec.com

联系人

张紫睿(021)23154484 zzz13186@htsec.com

孙丽萍(021)23154124 slp13219@htsec.com

王冠军(021)23154116 wqj13735@htsec.com

方欣来(021)23219635 fxl13957@htsec.com

### 策略研究团队

荀玉根(021)23219658 xyg6052@htsec.com

高上(021)23154132 gs10373@htsec.com

李影(021)23154117 ly11082@htsec.com

郑子勋(021)23219733 zzx12149@htsec.com

吴信坤(021)23154147 wxk12750@htsec.com

联系人

余培仪(021)23219400 ypy13768@htsec.com

王正鹤(021)23219812 wzh13978@htsec.com

杨锦(021)23154504 yj13712@htsec.com

### 中小市值团队

钮宇鸣(021)23219420 yniu@htsec.com

潘莹练(021)23154122 py10297@htsec.com

联系人

王园沁(021)23154123 wyq12745@htsec.com

### 政策研究团队

李明亮(021)23219434 lml@htsec.com

吴一萍(021)23219387 wuyiping@htsec.com

朱蕾(021)23219946 zl8316@htsec.com

周洪荣(021)23219953 zhr8381@htsec.com

李妹醒(021)23163411361 lsx11330@htsec.com

### 石油化工行业

邓勇(021)23219404 dengyong@htsec.com

朱军军(021)23154143 zjj10419@htsec.com

胡歆(021)23154505 hx11853@htsec.com

### 医药行业

余文心(0755)82780398 ywx9461@htsec.com

郑琴(021)23219808 zq6670@htsec.com

贺文斌(010)68067998 hwb10850@htsec.com

范国钦(021)23154384 fgq12116@htsec.com

朱赵明(021)23154120 zzm12569@htsec.com

梁广楷(010)56760096 lgk12371@htsec.com

联系人

孟陆(86 10 56760096) ml13172@htsec.com

周航(021)23219671 zh13348@htsec.com

彭婷(010)68067998 ppt13606@htsec.com

### 汽车行业

王猛(021)23154017 wm10860@htsec.com

杜威(0755)82900463 dw11213@htsec.com

曹雅倩(021)23154145 cyq12265@htsec.com

郑蕾(021)23963569 zl12742@htsec.com

联系人

房乔华(021)23219807 fqh12888@htsec.com

### 公用事业

戴元灿(021)23154146 dyc10422@htsec.com

傅逸帆(021)23154398 fuf11758@htsec.com

于鸿光(021)23219646 yhg13617@htsec.com

吴杰(021)23154113 wj10521@htsec.com

联系人

余政翰(021)23154141 ywh14040@htsec.com

### 批发和零售贸易行业

李宏科(021)23154125 lhk11523@htsec.com

高瑜(021)23219415 gy12362@htsec.com

汪立亭(021)23219399 wanglt@htsec.com

康璐(021)23212214 kl13778@htsec.com

联系人

曹蕾娜(021)13796@htsec.com

### 互联网及传媒

毛云聪(010)58067907 myc11153@htsec.com

陈星光(021)23219104 cxg11774@htsec.com

孙小雯(021)23154120 sxw10268@htsec.com

联系人

康百川(021)23212208 kbc13683@htsec.com

崔冰睿(021)23219774 cbr14043@htsec.com

### 有色金属行业

施毅(021)23219480 sy8486@htsec.com

陈晓航(021)23154392 cxh11840@htsec.com

甘嘉尧(021)23154394 gjy11909@htsec.com

联系人

郑景毅(021)23154141 zjy12711@htsec.com

余金花(021)23154141 yjh13785@htsec.com

### 房地产行业

涂力磊(021)23219747 tll5535@htsec.com

谢盐(021)23219436 xiey@htsec.com

金晶(021)23154128 jj10777@htsec.com



## 电子行业

李 轩(021)23154652 lx12671@htsec.com  
肖隽翀(021)23154139 xjc12802@htsec.com  
华晋书 hjs14155@htsec.com  
联系人  
文 灿 wc13799@htsec.com  
薛逸民 02123219963 xym13863@htsec.com  
李 潇(010)58067830 lx13920@htsec.com

## 煤炭行业

李 淼(010)58067998 lm10779@htsec.com  
戴元灿(021)23154146 dyc10422@htsec.com  
王 涛(021)23219760 wt12363@htsec.com  
吴 杰(021)23154113 wj10521@htsec.com

## 电力设备及新能源行业

张一弛(021)23219402 zyc9637@htsec.com  
房 青(021)23219692 fangq@htsec.com  
曾 彪(021)23154148 zb10242@htsec.com  
徐柏乔(021)23219171 xbq6583@htsec.com  
张 磊(021)23212001 zl10996@htsec.com  
联系人  
姚望洲(021)23154184 ywz13822@htsec.com

## 基础化工行业

刘 威(0755)82764281 lw10053@htsec.com  
刘海荣(021)23154130 lhr10342@htsec.com  
张翠翠(021)23214397 zcc11726@htsec.com  
孙维容(021)23219431 swr12178@htsec.com  
李 智(021)23219392 lz11785@htsec.com

## 计算机行业

郑宏达(021)23219392 zhd10834@htsec.com  
杨 林(021)23154174 yl11036@htsec.com  
于成龙(021)23154174 ycl12224@htsec.com  
洪 琳(021)23154137 hl11570@htsec.com  
联系人  
杨 蒙(0755)23617756 ym13254@htsec.com

## 通信行业

余伟民(010)50949926 ywm11574@htsec.com  
张崢青(021)23219383 zzq11650@htsec.com  
联系人  
杨彤昕 010-56760095 ytx12741@htsec.com  
夏 凡(021)23154128 xf13728@htsec.com

## 非银行金融行业

孙 婷(010)50949926 st9998@htsec.com  
何 婷(021)23219634 ht10515@htsec.com  
联系人  
任广博(010)56760090 rgb12695@htsec.com  
曹 锟 010-56760090 ck14023@htsec.com

## 交通运输行业

虞 楠(021)23219382 yun@htsec.com  
罗月江 (010) 56760091 ljy12399@htsec.com  
陈 宇(021)23219442 cy13115@htsec.com

## 纺织服装行业

梁 希(021)23219407 lx11040@htsec.com  
盛 开(021)23154510 sk11787@htsec.com

## 建筑建材行业

冯晨阳(021)23212081 fcy10886@htsec.com  
潘莹练(021)23154122 pyl10297@htsec.com  
申 浩(021)23154114 sh12219@htsec.com  
颜慧菁 yhj12866@htsec.com

## 机械行业

余炜超(021)23219816 swc11480@htsec.com  
赵玥玮(021)23219814 zyw13208@htsec.com  
赵靖博(021)23154119 zjb13572@htsec.com

## 钢铁行业

刘彦奇(021)23219391 liuyq@htsec.com  
周慧琳(021)23154399 zhl11756@htsec.com

## 建筑工程行业

张欣劼 zxx12156@htsec.com

## 农林牧渔行业

丁 频(021)23219405 dingpin@htsec.com  
陈 阳(021)23212041 cy10867@htsec.com  
联系人  
孟亚琦(021)23154396 myq12354@htsec.com

## 食品饮料行业

闻宏伟(010)58067941 whw9587@htsec.com  
颜慧菁 yhj12866@htsec.com  
张宇轩(021)23154172 zyx11631@htsec.com  
程碧升(021)23154171 cbs10969@htsec.com

## 军工行业

张恒昶 zhx10170@htsec.com  
张高艳 0755-82900489 zgy13106@htsec.com  
联系人  
刘砚菲 021-2321-4129 lyf13079@htsec.com

## 银行行业

孙 婷(010)50949926 st9998@htsec.com  
林加力(021)23154395 lj12245@htsec.com  
联系人  
董栋梁(021) 23219356 ddl13206@htsec.com

## 社会服务行业

汪立亭(021)23219399 wanglt@htsec.com  
许樱之(755)82900465 xyz11630@htsec.com  
联系人  
毛弘毅(021)23219583 mhy13205@htsec.com  
王祎婕(021)23219768 wyj13985@htsec.com

## 家电行业

陈子仪(021)23219244 chenzy@htsec.com  
李 阳(021)23154382 ly11194@htsec.com  
朱默辰(021)23154383 zmc11316@htsec.com  
刘 璐(021)23214390 ll11838@htsec.com

## 造纸轻工行业

汪立亭(021)23219399 wanglt@htsec.com  
郭庆龙 gq13820@htsec.com  
联系人  
柳文韬(021)23219389 lwt13065@htsec.com  
王文杰 wwj14034@htsec.com  
吕科佳 lkj14091@htsec.com

## 研究所销售团队

## 深广地区销售团队

伏财勇(0755)23607963 fcy7498@htsec.com  
蔡铁清(0755)82775962 ctq5979@htsec.com  
辜丽娟(0755)83253022 gulj@htsec.com  
刘晶晶(0755)83255933 liujj4900@htsec.com  
饶 伟(0755)82775282 rw10588@htsec.com  
欧阳梦楚(0755)23617160  
oymc11039@htsec.com  
巩柏含 gbh11537@htsec.com  
滕雪竹 0755 23963569 txz13189@htsec.com

## 上海地区销售团队

胡雪梅(021)23219385 huxm@htsec.com  
黄 诚(021)23219397 hc10482@htsec.com  
季唯佳(021)23219384 jiwj@htsec.com  
黄 毓(021)23219410 huangyu@htsec.com  
李 寅 021-23219691 ly12488@htsec.com  
胡宇欣(021)23154192 hyx10493@htsec.com  
马晓男 mxn11376@htsec.com  
邵亚杰 23214650 syj12493@htsec.com  
杨祎昕(021)23212268 yyx10310@htsec.com  
毛文英(021)23219373 mwy10474@htsec.com  
谭德康 tdk13548@htsec.com  
王祎宁 [wyn14183@htsec.com](mailto:wyn14183@htsec.com)

## 北京地区销售团队

朱 健(021)23219592 zhuj@htsec.com  
殷怡琦(010)58067988 yyq9989@htsec.com  
郭 楠 010-5806 7936 gn12384@htsec.com  
杨羽莎(010)58067977 yys10962@htsec.com  
董晓梅 dxm10457@htsec.com  
张丽莹(010)58067931 zlx11191@htsec.com  
郭金鑫(010)58067851 gjy12727@htsec.com  
张钧博 zjb13446@htsec.com  
高 瑞 gr13547@htsec.com  
上官灵芝 sglz14039@htsec.com

海通证券股份有限公司研究所

地址：上海市黄浦区广东路 689 号海通证券大厦 9 楼

电话：(021) 23219000

传真：(021) 23219392

网址：[www.htsec.com](http://www.htsec.com)